

LAPORAN TAHUNAN

TAHUN 2025

**LEMBAR PENANDATANGANAN
LAPORAN TAHUNAN
PT. BPR CINDE WILIS
TAHUN 2025**

Jember, 27 April 2026


PT. BPR Cinde Wilis



Lucia Primastuti Rahayu, SE
Direktur Utama



Sunarwati, SE
Direktur Operasional



Anang Erfantoro, A.Md
Direktur Pemasaran



Bibin Hendra Nusarofa, SE
Direktur Kredit Komersial



Firman Ardiansyah, SE
Direktur Kredit Retail

**PERNYATAAN
DIREKSI PT BPR CINDE WILIS**

Tentang

Tanggung Jawab Laporan Tahunan PT BPR Cinde Wilis Tahun 2025

Kami, yang bertanda tangan di bawah ini, menyatakan bahwa semua informasi dalam Laporan Tahunan PT BPR Cinde Wilis Tahun 2025 telah dimuat secara lengkap dan bertanggung jawab penuh atas kebenaran isi Laporan Tahunan Perusahaan.

Demikian pernyataan ini dibuat dengan sebenarnya.

Jember, 27 April 2026

PT. BPR Cinde Wilis




Lucia Primastuti Rahayu, SE

Direktur Utama



Sunarwati, SE

Direktur Operasional



Anang Erfantoro, A.Md

Direktur Pemasaran



Bibin Hendra Nusarofa, SE

Direktur Kredit Komersial



Firman Ardiansyah, SE

Direktur Kredit Retail

DAFTAR ISI

DAFTAR ISI	i
A. INFORMASI UMUM	1
1. Kepengurusan	1
2. Kepemilikan	2
3. Perkembangan Usaha	3
4. Strategi dan Kebijakan Manajemen	5
5. Laporan Manajemen	7
B. LAPORAN KEUANGAN TAHUNAN	29
1. Laporan Posisi Keuangan	29
2. Laporan Laba Rugi	31
3. Laporan Komitmen dan Kontijensi	34
4. Laporan Perubahan Ekuitas	35
5. Laporan Arus Kas	36
C. LAPORAN AKUNTAN PUBLIK	37
D. SURAT PERNYATAAN KEBENARAN LAPORAN KEUANGAN TAHUNAN	37
E. LAPORAN TRANSPARANSI PELAKSANAAN TATA KELOLA	37
LAMPIRAN	

A. INFORMASI UMUM

1. Kepengurusan

1) Data Direksi dan Dewan Komisaris

Susunan Pengurus PT. BPR Cinde Wilis sesuai Akta Perubahan Anggaran Dasar terakhir Nomor 32 tanggal 24 Juni 2024, adalah sebagai berikut:

No	Nama	Jabatan	No. SK Persetujuan	Masa Jabatan
1.	Paulino Krisnawahjuesa, MBA	Komisaris Utama	KEP-5/KO.35/2014	20/02/2022 s.d 20/02/2027
2.	Yudinata Tjipto Santoso, SE	Komisaris	KEP-6/KO.35/2014	20/02/2022 s.d 20/02/2027
3.	Haudinata Tjipto Santoso, ST	Komisaris	KEP-7/KO.35/2014	20/02/2022 s.d 20/02/2027
4.	Alimgunawan Kristanto, B.Sc	Komisaris	KEP-8/KO.43/2016	20/02/2022 s.d 20/02/2027
5.	Lucia Primastuti Rahayu, SE	Direktur Utama	KEP-33/KO.0403/2019	18/07/2024 s.d 18/07/2029
6.	Sunarwati, SE	Direktur	KEP-34/KO.0403/2019	18/07/2024 s.d 18/07/2029
7.	Anang Erfantoro, A.Md	Direktur	KEP-4/KO.35/2014	20/02/2022 s.d 20/02/2027
8.	Bibin Hendra Nusarofa, SE	Direktur	KEP-7/KO.43/2016	17/01/2023 s.d 13/01/2028
9.	Firman Ardiansyah, SE	Direktur	KEP-44/KO.0403/2022	17/01/2023 s.d 13/01/2028

2) Data Pejabat Eksekutif

No	Nama	Jabatan	No. SK Pengangkatan	Tanggal Mulai Menjabat
1.	Antonius Aswinarno Setyoadi	Pejabat Eksekutif Lainnya	011/II/SL/KP.SDM-00/2017	20/02/2017
2.	Afrizal Windhi Anggara	Pejabat Eksekutif Lainnya	683/XII/SK/KP.DIR-00/2021	16/12/2020
3.	Miftahul Firdausi	Pejabat Eksekutif Lainnya	321/VII/SK/KP.DIR-00/2020	22/07/2020
4.	Siti Novianti Pratiwi	Pejabat Eksekutif Lainnya	242/XII/SK/KP.DIR-00/2022	19/12/2022
5.	Enny Sri Rahayu	Pejabat Eksekutif Lainnya	004/III/SL/KP.SDM-00/2017	20/02/2017
6.	Yunianto Hariyadi	Pejabat Eksekutif Lainnya	187/XII/SK/KP.DIR-00/2023	28/12/2023
7.	Yosaphat Catur Widiyono	Pejabat Eksekutif Lainnya	045/III/SK/KP.DIR-00/2018	06/03/2019
8.	Jimmy Adi Wibowo	Pejabat Eksekutif Lainnya	702/XII/SK/KP.DIR-00/2020	30/12/2020

No	Nama	Jabatan	No. SK Pengangkatan	Tanggal Mulai Menjabat
9.	Helmy Budiawan	Pejabat Eksekutif Ketauhan, Pejabat Eksekutif Manajemen Risiko, Pejabat Eksekutif APU dan PPT, Pejabat Eksekutif Lainnya	237/XII/SK/KP.DIR-00/2018	17/12/2018
10.	Amelia Dwi Kurniasari	Pejabat Eksekutif Lainnya	023/I/SK/KP.DIR-00/2019	31/01/2019
11.	M Abdul Rofiq	Pejabat Eksekutif Lainnya	193/VI/SK/KP.DIR-00/2020	26/06/2020
12.	Hari Santoso	Pejabat Eksekutif Lainnya	388/XI/SK/KP.DIR-00/2019	07/11/2019
13.	Ahmad Redy Nurul Baydawi	Pejabat Eksekutif Lainnya	074/V/SK/KP.DIR-00/2022	23/05/2022
14.	Wildan Firmansyah	Pejabat Eksekutif Lainnya	075/V/SK/KP.DIR-00/2022	23/05/2022
15.	Shanti Widyastuti	Pejabat Eksekutif Lainnya	170/IX/SL/KP.SDM-00/2022	27/09/2022
16.	Tyas Ayu Saraswati	Pejabat Eksekutif Lainnya	244/XII/SK/KP.DIR-00/2022	19/12/2022
17.	Anies Aries Atmaka	Pejabat Eksekutif Lainnya	243/XII/SK/KP.DIR-00/2022	19/12/2022
18.	Samhari Kuning Adi	Pejabat Eksekutif Lainnya	189/XII/SK/KP.DIR-00/2023	28/12/2023
19.	Ika Susanti	Pejabat Eksekutif Audit Intern	118/V/SK/KP.DIR-00/2024	31/05/2024
20.	Rudiyanto	Pejabat Eksekutif Lainnya.	154/VII/SK/KP.DIR-00/2025	01/08/2025
21.	R. Soekma Adie Dharmawan	Pejabat Eksekutif Lainnya	189/VIII/SL/KP.DIR-00/2025	01/08/2025

2. Kepemilikan

Susunan Pemegang Saham PT. BPR Cinde Wilis sampai dengan tanggal 31 Desember 2025 sesuai Akta Perubahan Anggaran Dasar terakhir no. 2 tanggal 2 Desember 2024 adalah sebagai berikut:

No	Nama Pemegang Saham	Komposisi Saham	
		Nominal (Rp)	%
1.	Paulino Krisnawahjuesa, MBA	5.390.000.000	35,23
2.	Yudinata Tjipto Santoso, SE	3.825.000.000	25,00
3.	Haudinata Tjipto Santoso, ST	3.825.000.000	25,00
4.	Oferi Kresnawahjuesa, M.Sc, Ph.D	1.695.000.000	11,08
5.	Vinolia	565.000.000	3,69

3. Perkembangan Usaha

1) Riwayat Pendirian

PT. BPR Cinde Wilis merupakan Bank yang didirikan berdasarkan Akta Pendirian Nomor 29 tanggal 20 Oktober 1971 dan terakhir mengalami perubahan berdasarkan Akta nomor 2 tanggal 02 Desember 2024 tentang Perubahan Anggaran Dasar PT. BPR Cinde Wilis yang telah mendapat pengesahan dari Menteri Hukum dan HAM RI Nomor AHU0079044.AH.01.02 tanggal 05 Desember 2024.

Tempat Kedudukan

PT. BPR Cinde Wilis berlokasi di Komplek Ruko Gajah Mada Square, Jl. Gajah Mada No. 187 Kav. A 17-19 Jember.

2) Ikhtisar Data Keuangan Penting

Pos	2024	2025	YoY (+/-) (%)
Pendapatan Operasional	90.409.908.562	108.286.141.685	19,77
Beban Operasional	74.604.230.746	85.543.458.584	14,66
Laba (Rugi) Operasional	15.805.677.816	22.742.683.101	43,89
Pendapatan Non Operasional	333.048.339	275.091.800	(17,40)
Beban Non Operasional	800.761.795	642.243.946	(19,80)
Laba (Rugi) Non Operasional	(467.713.456)	(367.152.146)	(21,50)
Laba (Rugi) Tahun Berjalan Sebelum Pajak	15.337.964.360	22.375.530.955	45,88
Taksiran Pajak Penghasilan	2.601.451.820	4.376.352.948	68,23
Jumlah Laba (Rugi) Tahun Berjalan	12.736.512.540	17.999.178.007	41,32

3) Kualitas Aset Produktif dan Rasio Keuangan

Jenis Rasio	2024	2025	YoY (+/-) (%)
Kewajiban Penyediaan Modal Minimum (KPMM)	19,39	18,96	(2,22)
Rasio Cadangan terhadap PPKA	100,00	104,79	4,79
Non Performing Loan (NPL) Neto	4,70	3,47	(26,17)
Non Performing Loan (NPL) Gross	4,96	4,45	(10,28)
Return on Assets (ROA)	2,44	3,20	31,15
Biaya Operasional terhadap Pendapatan Operasional (BOPO)	82,42	79,00	(4,15)
Net Interest Margin (NIM)	6,83	7,94	16,25
Loan to Deposit Ratio (LDR)	93,63	87,45	(6,60)
Cash Ratio	10,40	21,13	103,17

4) **Penjelasan NPL** **Penyebab Utama**

Sepanjang tahun pelaporan, BPR mencatatkan perbaikan rasio *Non-Performing Loan* (NPL) melalui sinergi pemulihan ekonomi dan penguatan manajemen risiko yang selaras dengan implementasi SAK EP.

1. Faktor Ekonomi & Eksternal
 - Pemulihan Sektor Riil: penguatan aktivitas ekonomi lokal mendorong daya beli masyarakat dan stabilitas usaha UMKM sebagai debitur utama.
 - Kondisi Makro Kondusif: tingkat inflasi yang terjaga mendukung kemampuan bayar debitur terhadap kewajiban pokok dan bunga.
2. Faktor Debitur
 - Kinerja Arus Kas: terjadi tren positif pada arus kas operasional debitur, yang secara langsung meningkatkan kemampuan membayar.
 - Kesadaran SLIK OJK: peningkatan literasi keuangan membuat debitur lebih kooperatif dalam menjaga kualitas kredit demi akses pembiayaan di masa depan.

Langkah Penyelesaian

BPR telah menerapkan langkah-langkah mitigasi risiko sesuai standar OJK:

1. Penilaian 3 Pilar: penetapan kolektibilitas tetap disiplin pada evaluasi prospek usaha, kinerja debitur, dan kemampuan membayar.
2. Restrukturisasi Kredit: memberikan skema penyesuaian bagi debitur prospektif agar kembali ke kualitas Lancar, sesuai koridor restrukturisasi aset produktif.
3. Implementasi CKPN (Cadangan Kerugian Penurunan Nilai): sesuai standar akuntansi terbaru, BPR membentuk CKPN secara akurat untuk mencerminkan risiko kredit yang diekspektasikan (*expected credit loss*). Hal ini menjamin ketahanan modal BPR terhadap potensi risiko di masa depan.
4. *Monitoring Real-Time*: Pengawasan ketat pada akun Dalam Perhatian Khusus (DPK) guna mencegah pergeseran ke kategori NPL.
5. Penyelesaian Aset: optimalisasi penagihan, pengelolaan Aset Yang Diambil Alih (AYDA), serta kebijakan Hapus Buku (*Write-Off*) dengan tetap melakukan upaya penagihan guna meningkatkan *recovery rate*.

5) **Perkembangan Usaha yang Berpengaruh secara Signifikan dan Perubahan Penting Lain**

Kebijakan *Single Presence Policy* (SPP) yaitu kebijakan yang mengatur bahwa suatu pihak hanya dapat menjadi pemegang saham pengendali pada satu bank yang terdapat di dalam Undang-Undang Nomor 4 Tahun 2023 tentang Pengembangan dan Penguatan Sektor Keuangan (UU P2SK).

4. Strategi dan Kebijakan Manajemen

Persaingan usaha dibidang keuangan mikro sangat ketat karena tidak hanya terjadi antar sesama BPR dan lembaga keuangan mikro lainnya seperti koperasi, tetapi juga dengan bank-bank umum.

Bank - bank umum yang memiliki sumber dana sangat kuat dan murah ikut memasuki pasar keuangan mikro. Menghadapi persaingan tersebut PT. BPR Cinde Wilis Jember merubah strateginya agar dapat bersaing dengan sesama BPR maupun Bank Umum yang sudah beroperasi di wilayah Kabupaten Jember maupun daerah sekitarnya seperti Kabupaten Banyuwangi, Kabupaten Lumajang, Kabupaten Bondowoso, Kabupaten Probolinggo dan Kabupaten Pasuruan. Dengan tetap berpedoman pada pertumbuhan yang realistis, *profitable* dan berkembang secara wajar, melalui keterpaduan perencanaan yang *flexible*, akurat dan mampu mengantisipasi perubahan yang akan terjadi pada waktu yang akan datang agar tetap mampu memenangkan persaingan bisnis yang semakin ketat.

4.1 Penghimpunan Dana

Penghimpunan dana pihak ketiga non bank yang utama bagi BPR adalah Tabungan dan Deposito. Suku bunga dana pihak ketiga non bank yang ditawarkan bersifat kompetitif disesuaikan dengan suku bunga pasar yang berlaku, untuk Tabungan berkisar 1,50% s/d 3,50% per tahun, dan Deposito berkisar 4,25% s/d 6,75% per tahun.

BPR disamping memberikan suku bunga yang kompetitif tetap mengutamakan kenyamanan, kepuasan nasabah serta keamanan dana yang ditempatkan di BPR Cinde Wilis.

- 1) Tabungan :
 - a) Masyarakat umum untuk jenis Tabungan Umum.
 - b) Masyarakat menengah ke atas untuk Tabungan Bisnis.
 - c) Masyarakat pedagang atau pelaku bisnis dengan Tabungan Mikro.
 - d) Setiap nasabah kredit baru disarankan untuk membuka rekening tabungan Mikro (*hold account*) untuk menampung apabila akan digunakan sebagai pembayaran Kredit.
 - e) Masyarakat yang ingin mencapai tujuan finansial tertentu untuk Tabungan Rencana Ceria.
- 2) Deposito :

Target market/pasar sasaran Deposito yang dibidik yaitu:

 - a) Masyarakat menengah dan atas.
 - b) Masyarakat yang memiliki dana lebih, baik dari para pelaku bisnis, pejabat, dan mantan pejabat.
 - c) Dana yang berasal dari Lembaga Keuangan baik dari lingkungan perbankan maupun lembaga non bank.

Secara ringkas strategi yang ditempuh oleh BPR Cinde Wilis dalam mencapai target pendanaan adalah:

- a) Dengan melakukan langkah proaktif dalam mempromosikan produk Tabungan dan Deposito dengan memberikan pelayanan yang lebih baik kepada Deposan dibandingkan dengan BPR yang lain.
- b) Melakukan promosi aktif melalui media masa baik cetak dan elektronik, *leaflet*/brosur serta spanduk.
- c) Memberikan pelayanan cepat, baik dan memuaskan pada nasabah sehingga nasabah merasa aman dan puas dalam menempatkan investasinya di BPR.
- d) Meningkatkan Sumber Daya Manusia yang semakin profesional melalui pendidikan dan pelatihan bagi karyawan baik internal maupun eksternal melalui kerjasama dengan lembaga mitra terkait.
- e) Menerapkan *Service Excellent* pada seluruh jajaran yang terkait.
- f) Memberikan penggajian yang baik, tunjangan kesejahteraan lain serta pemberian komisi/bonus bagi karyawan berprestasi.
- g) Memberikan sarana dan prasarana guna menunjang kelancaran tugas/pekerjaan yang diemban oleh karyawan.

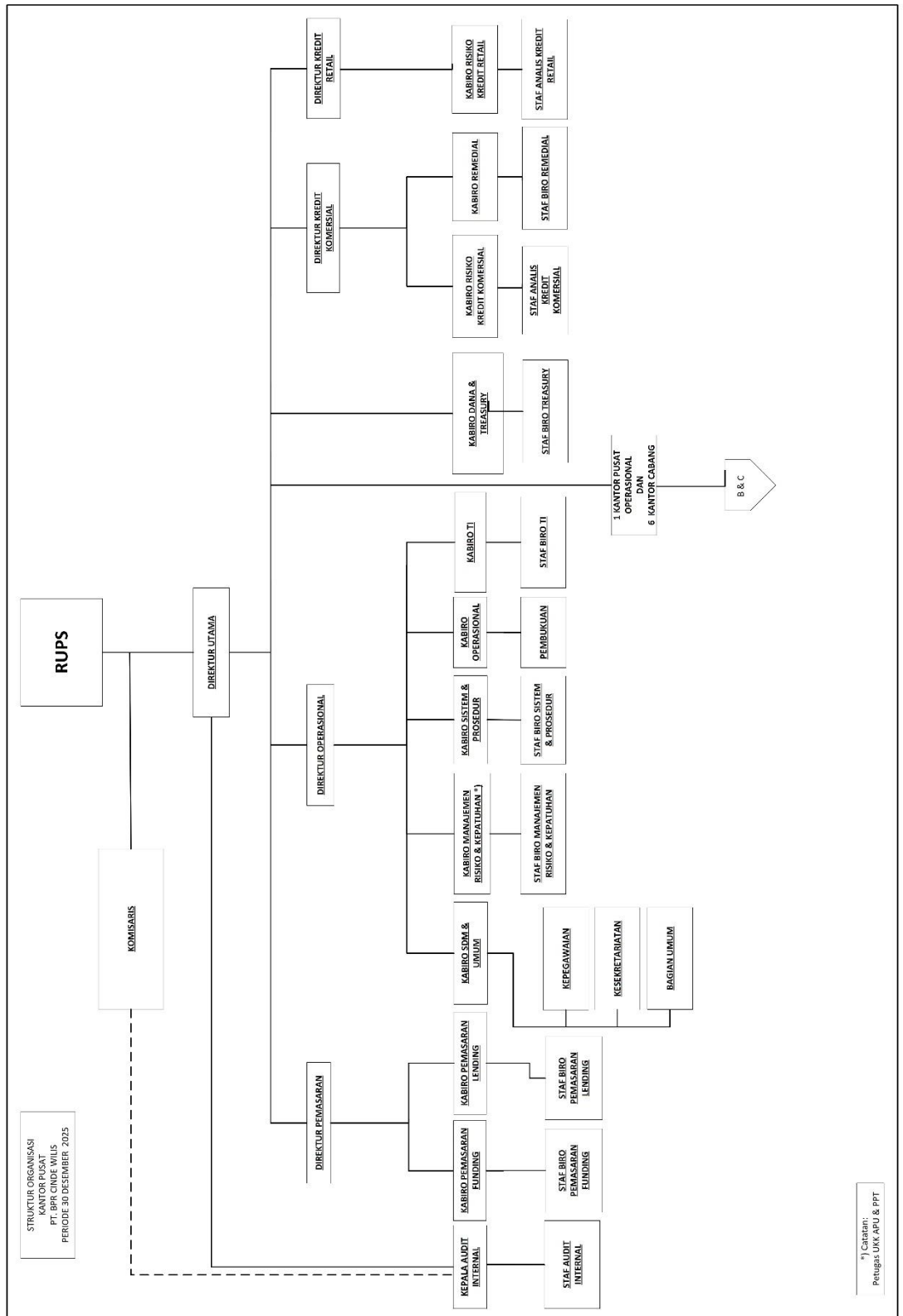
4.2 Pemberian Kredit

Dalam rangka proses kredit yang berdasarkan prinsip kehati-hatian (*prudential banking*) maka BPR menerapkan manajemen risiko atas proses kredit sbb:

- 1) Pemberian kredit selalu berpedoman pada komponen 6C yaitu proses pemberian kredit atas dasar penilaian:
 - C₁ = *Character*
 - C₂ = *Capacity*
 - C₃ = *Capital*
 - C₄ = *Condition*
 - C₅ = *Collateral*
 - C₆ = *Cash Flow*
- 2) *Account Officer* bertugas dalam proses pemasaran kepada calon nasabah kredit berikut penyajian data calon peminjam.
- 3) Penilai jaminan/analisa kredit dilakukan oleh bagian independen yaitu unit penilai jaminan/analisa kredit.
- 4) Dalam keputusan persetujuan kredit mengacu kepada tingkat BWMK (Batas Wewenang Memutus Kredit) yaitu:

Berdasarkan Jumlah Aset		BWMK
Kelas I	Kepala Kantor	≤ Rp.150 juta
Kelas II	Kepala Kantor	≤ Rp.200 juta
	Wakil Kepala Kantor	≤ Rp.150 juta
Kelas III	Kepala Kantor	≤ Rp.300 juta
	Wakil Kepala Kantor	≤ Rp.200 juta

5. Laporan Manajemen
1) Struktur Organisasi



¹⁾ Catatan: Petegat: UKR, APU & PPT

2) Bidang Usaha

Bidang Usaha BPR adalah sebagai berikut:

No	Kategori Kegiatan Usaha	Jenis Produk	Nama Produk	Uraian
1.	Penghimpunan dana.	Produk Dasar	Tabungan Umum	Produk Tabungan yang digunakan untuk kebutuhan transaksi, pembayaran kredit ataupun pembayaran setoran Deposito.
2.	Penghimpunan dana.	Produk Dasar	Tabungan Bisnis	Produk Tabungan untuk kemudahan transaksi keuangan dan bisnis dengan keuntungan bunga tinggi sesuai dengan saldo Tabungan Nasabah.
3.	Penghimpunan dana.	Produk Dasar	Tabungan Mikro	Produk Tabungan yang digunakan untuk kebutuhan transaksi, pembayaran kredit ataupun pembayaran setoran deposito dengan keuntungan tanpa biaya administrasi.
4.	Penghimpunan dana.	Produk Dasar	Tabungan Karyawan	Produk Tabungan yang digunakan sebagai media penampung dana bagi Karyawan atas pembayaran gaji dari Perusahaan dengan system <i>payroll</i> .
5.	Penghimpunan dana.	Produk Dasar	Tabungan Rencana Ceria	Produk Tabungan dengan jumlah setoran tetap setiap bulannya dan pilihan jangka waktu yang diinginkan Calon Nasabah/Nasabah guna mencapai tujuan finansial tertentu.
6.	Penghimpunan dana.	Produk Dasar	Deposito Wilis	Produk simpanan yang penarikannya hanya dapat dilakukan pada waktu tertentu berdasarkan perjanjian nasabah penyimpan dengan Bank.
7.	Penyaluran Dana.	Produk Dasar	Kredit Flat	Kredit yang perhitungan bunganya selalu dihitung dari pokok awal pinjaman.
8.	Penyaluran Dana.	Produk Dasar	Kredit Efektif	Kredit yang pembayaran pokok pinjamannya bisa dilakukan sebelum atau pada saat jatuh tempo dan pembayaran bunga dilakukan setiap bulan sesuai jangka waktu mengikuti perhitungan dari sisa baki debet terakhir.

No	Kategori Kegiatan Usaha	Jenis Produk	Nama Produk	Uraian
9.	Penyaluran Dana.	Produk Dasar	Kredit Rekening Koran	Fasilitas pinjaman <i>revolving</i> dengan jangka waktu tertentu yang penarikan dan pelunasannya dapat dilakukan setiap saat sampai batas plafon kredit yang diberikan.
10.	Penyaluran Dana.	Produk Dasar	Kredit Superflexi	Fasilitas kredit yang disediakan untuk kebutuhan konsumtif khususnya kebutuhan akan kendaraan dan rumah dengan jaminan Sertifikat Tanah/Bangunan atau BPKB.
11.	Penyaluran Dana.	Produk Dasar	Kredit Pemilikan Rumah	Fasilitas Kredit untuk pembelian rumah baru (<i>ready stock</i>) yang dibeli melalui pengembang yang menjadi rekanan PT. BPR Cinde Wilis.
12.	Penyaluran Dana.	Produk Dasar	Kredit Kendaraan Bermotor	Fasilitas Kredit Flat yang disediakan untuk pembelian kendaraan bermotor baru (roda 2/4/lebih) yang dibeli melalui dealer resmi yang menjadi rekanan BPR Cinde Wilis dengan jaminan BPKB kendaraan bermotor yang dibiayai tersebut.
13.	Penyaluran Dana.	Produk Dasar	Kredit Multiguna <i>Express/Extra</i>	Fasilitas kredit bagi Debitur/ Calon Debitur perorangan dengan jangka waktu fleksibel dan diperuntukkan untuk memenuhi berbagai kebutuhan.

3) Teknologi Informasi

- a) Perkembangan Teknologi Informasi semaksimal mungkin dapat di implementasikan oleh pihak manajemen dalam mengelola BPR seperti *online* dengan Otoritas Jasa Keuangan untuk Informasi Debitur (iDeb) dengan tujuan untuk mendapatkan informasi akurat seorang calon Debitur. PT. BPR Cinde Wilis juga menggunakan mesin *Mobile Collecting* untuk nasabah yang tidak dapat melakukan pembayaran di kantor maksudnya apabila nasabah tidak bisa datang langsung ke kantor maka petugas dapat mendatangi nasabah yang bermaksud melakukan pembayaran dengan menggunakan mesin *Mobile Collecting* (M-Coll) pembayaran nasabah bisa dilakukan dengan waktu yang cepat dan nasabah juga menerima bukti pembayaran yang dilakukannya.
- b) Dalam melakukan kegiatan operasional BPR, PT. BPR Cinde Wilis menggunakan CBS Assist, sistem ini bisa secara *online* dalam transaksi BPR baik dengan Kantor Kas,

kantor SKK maupun dengan Kantor Cabang, sehingga lebih mempermudah untuk melakukan pemantauan dan mempercepat pelayanan terhadap nasabah. Karena dengan sistem ini nasabah dapat melakukan transaksi di kantor yang terdekat.

4) Perkembangan dan Target Pasar

Tabungan:	Tahun 2024	Tahun 2025
Tabungan Umum	Rp. 7.670.077.384,-	Rp. 7.551.447.596,-
Tabungan Bisnis	Rp. 2.032.403.234,-	Rp. 23.212.547.080,-
Tabungan Mikro	Rp. 14.922.200.605,-	Rp. 18.157.286.773,-
Tabungan Karyawan	Rp. 760.907.047,-	Rp. 931.951.789,-
Tabungan Rencana Ceria – Tipe A	Rp. 0	Rp. 73.775.703,-
Tabungan Rencana Ceria – Tipe B	Rp. 0	Rp. 66.079.192,-
Tabungan Rencana Ceria – Tipe C	Rp. 0	Rp. 69.388.265,-
Total →	Rp. 25.385.588.270,-	Rp. 50.062.476.398

Deposito:	Tahun 2024	Tahun 2025
Deposito 1 Bulan	Rp. 340.616.833.158,-	Rp. 406.955.486.583,-
Deposito 3 Bulan	Rp. 68.078.649.610,-	Rp. 88.257.588.639,-
Deposito 6 Bulan	Rp. 66.464.630.497,-	Rp. 63.295.519.726,-
Deposito Badan 1 Bulan	Rp. 23.864.037.380,-	Rp. 39.164.153.314,-
Deposito Badan 3 Bulan	Rp. 0,-	Rp. 0,-
Deposito Badan 6 Bulan	Rp. 900.000.000,-	Rp. 0,-
Total →	Rp. 499.924.150.645,-	Rp. 597.672.748.262,-

Kredit Yang Diberikan:	Tahun 2024	Tahun 2025
Piutang Umum Flat	Rp. 224.956.181.494,-	Rp. 239.519.709.151,-
Piutang Umum Efektif	Rp. 181.558.079.746,-	Rp. 207.965.694.545,-
Piutang Umum Rekening Koran	Rp. 80.475.303.841,-	Rp. 108.506.720.319,-
Piutang Kendaraan Bermotor	Rp. 213.759.660,-	Rp. 292.961.889,-
Piutang Kepemilikan Rumah	Rp. 762.054.120,-	Rp. 587.680.643,-
Piutang Multi Guna Express	Rp. 2.304.703.742,-	Rp. 4.620.521.069,-
Piutang Multi Guna Extra	Rp. 614.117.357,-	Rp. 3.382.808.994,-
Piutang Karyawan	Rp. 988.497.900	Rp. 1.542.028.266,-
Total →	Rp. 491.872.697.860,-	Rp. 566.418.124.876,-

5) Jumlah, Jenis dan Lokasi Kantor

No	Nama Kantor	Alamat Kantor	No. Telepon	Nama Pimpinan
1.	Kantor Pusat Operasional	JL. Gajah Mada No.187 Kav. A 17-18 , 1212	0331-411999	Antonius Aswinarno Setyoadi
2.	Kantor Cabang Bondowoso	JL. KH. Wahid Hasyim NO. 168 Kav. 5, 1209	0332-423456	Siti Novianti Pratiwi
3.	Kantor Cabang Banyuwangi	JL. PB. Sudirman No. 154 , 1211	0333-425777	Jimmy Adi Wibowo
4.	Kantor Cabang Ambulu	JL. Manggar No. 43, 1212	0336-881999	Miftahul Firdausi
5.	Kantor Cabang Lumajang	JL. Brigjen Slamet Riyadi No. 18, 1216	0334-891319	Afrizal Windhi Anggara
6.	Kantor Cabang Probolinggo	JL. Panglima Sudirman No. 18 RT.02 RW.03, 1215	0335-5892999	Hari Santoso, SE
7.	Kantor Cabang Pasuruan	Jl. Raya Kraton Dusun Tunggaaan 2 RT 01 RW 04, 1294	0343-6009999	Rudiyanto

6) Kerja Sama BPR dengan Bank atau Lembaga Lain

No	Nama Lembaga	Sandi Bank	Jenis Kerjasama	Uraian Kerjasama	Tanggal Mulai Kerjasama
-	-	-	-	-	-

7) Laporan Pengembangan Sumber Daya Manusia

a. Bidang Tugas dan Komposisi Karyawan

No	Nama Kantor	Pegawai Tetap			Pegawai Tidak Tetap		
		Pemasaran	Pelayanan	Lainnya	Pemasaran	Pelayanan	Lainnya
1.	Kantor Pusat Operasional	24	31	17	14	13	12
2.	Kantor Cabang Bondowoso	7	6	2	10	4	4
3.	Kantor Cabang Banyuwangi	10	13	10	14	7	2
4.	Kantor Cabang Ambulu	6	5	3	7	7	3
5.	Kantor Cabang Lumajang	7	3	4	4	9	1

No	Nama Kantor	Pegawai Tetap			Pegawai Tidak Tetap		
		Pemasaran	Pelayanan	Lainnya	Pemasaran	Pelayanan	Lainnya
6.	Kantor Cabang Probolinggo	4	3	1	10	6	3
7.	Kantor Cabang Pasuruan	2	1	0	6	6	3

b. Pengembangan Sumber Daya Manusia - Kegiatan Pengembangan

No	Kegiatan Pengembangan	Tanggal Kegiatan	Pihak Pelaksana	Kategori Peserta	Jumlah Peserta	Uraian Kegiatan
1.	Workshop Online Penilaian Sendiri Perlindungan Konsumen (SEOJK 18/2024) BPR-S.	10 Januari 2025	02 (Jika Eksternal BPR)	01 (Jika seluruh pegawai)	1	<ul style="list-style-type: none"> - Memahami SEOJK 18/20 24 Penilaian Sendiri Pemenuhan Ketentuan Perlindungan Konsumen. - Pembahasan Rincian penilaian sendiri dikaitkan dengan SPO Perlindungan Konsumen BPR/S.
2.	Training Analisa Kredit Dan Memo Analisa Kredit.	6 Januari 2025	01 (Jika Internal BPR)	01 (Jika seluruh pegawai)	20	<ul style="list-style-type: none"> - Agar bagian bisnis dapat melakukan analisa kredit dengan benar sesuai kondisi Nasabah. - Dan menuangkan hasil analisa tersebut ke dalam memo analisa kredit.
3.	Workshop Online Implementasi Strategi Anti Fraud (SAF) BPR/S sesuai POJK 12/2024 & Laporan SAF BPR/S Ke OJK.	14 Januari 2025	02 (Jika Eksternal BPR)	01 (Jika seluruh pegawai)	1	Membahas Anti Fraud kaitan dengan Tata Kelola, Kepatuhan, & Manajemen Risiko.

No	Kegiatan Pengembangan	Tanggal Kegiatan	Pihak Pelaksana	Kategori Peserta	Jumlah Peserta	Uraian Kegiatan
4.	Workshop Online Perluasan Kegiatan Usaha BPR-S 2025 Sesuai POJK 26/2024 Dengan Penyertaan Modal & Pengalihan Piutang BPR-S.	16 Januari 2025	02 (Jika Eksternal BPR)	01 (Jika seluruh pegawai)	1	<ul style="list-style-type: none"> - Penjelasan penyertaan modal BPR-S kepada lembaga penunjang BPR-S sebagai penyediaan dana. - Contoh model Perusahaan yang layak dilakukan penyertaan modal BPR-S. - Mekanisme legalitas pengalihan piutang melalui cessie.
5.	Webinar Penyaluran Kredit Tanpa Agunan Secara Selektif Dan Prudent.	16 Januari 2025	02 (Jika Eksternal BPR)	03 (Jika Pejabat Eksekutif)	2	Mekanisme terkait penyaluran kredit tanpa agunan dengan prinsip kehati-hatian.
6.	Workshop Penerapan Tata Kelola Bagi Bank Perekonomian Rakyat (BPR) Dan Bank Perekonomian Rakyat Syariah (BPRS) Dengan Aplikasi Silat (Sistem Informasi Laporan Tata Kelola) Versi 4.0.	21 Januari 2025	02 (Jika Eksternal BPR)	03 (Jika Pejabat Eksekutif)	2	<ul style="list-style-type: none"> - Penyusunan pelaporan transparansi pelaksanaan Tata Kelola melalui Apollo. - Penyusunan pelaporan penilaian pelaksanaan Tata Kelola melalui Apollo.
7.	Online Training Penyusunan Rencana Audit Tahunan Dan Laporan Pelaksanaan & Hasil Audit Intern.	21 Januari 2025	02 (Jika Eksternal BPR)	03 (Jika Pejabat Eksekutif)	1	<ul style="list-style-type: none"> - Menyusun Rencana Program Audit Tahunan. - Menyusun Pedoman dan Tata Tertib Kerja Audit Intern. - Menyusun Laporan Pelaksanaan dan Pokok Hasil Audit Intern.

No	Kegiatan Pengembangan	Tanggal Kegiatan	Pihak Pelaksana	Kategori Peserta	Jumlah Peserta	Uraian Kegiatan
8.	Workshop Online Implementasi SEOJK 21/2024 Panduan Akuntansi Perbankan BPR; Fokus CKPN & Kredit Yang Diberikan.	21 Januari 2025	02 (Jika Eksternal BPR)	03 (Jika Pejabat Eksekutif)	1	- Kejelasan SEOJK 21/2024 terhadap sejumlah masalah masalah CKPN. - CKPN (Cadangan Kerugian Penurunan Nilai) kaitan dengan Aset produktif dan perbedaan CKPN & PPAP.
9.	Sosialisasi Panduan Akuntansi BPR Dalam Rangka Penerapan Standar Akuntansi Keuangan Entitas Publik (SAK EP).	21 Januari 2025	02 (Jika Eksternal BPR)	02 (Jika Direksi dan/atau Dewan Komisaris)	2	Terkait kewajiban pembentukan Cadangan Kerugian Penurunan Nilai (CKPN) bagi BPR sejak 1 Januari 2025 sebagaimana diatur dalam POJK 1 tahun 2024 tentang Kualitas Aset BPR dan berlakunya SEOJK Nomor 21/SEOJK.03/2024 Tentang Panduan Akuntansi Perbankan bagi BPR pada 1 Januari 2025.
10.	Workshop Penyusunan Laporan Audit Intern Dengan Menggunakan Aplikasi SILA (Sistem Informasi Laporan Audit) Ver. 2.7 Bagi BPR/BPRS.	22 Januari 2025	02 (Jika Eksternal BPR)	01 (Jika seluruh pegawai)	2	Terkait penyampaian laporan pelaksanaan Tata Kelola khususnya laporan pelaksanaan dan pokok hasil audit intern secara daring bagi BPR.

No	Kegiatan Pengembangan	Tanggal Kegiatan	Pihak Pelaksana	Kategori Peserta	Jumlah Peserta	Uraian Kegiatan
11.	Workshop Pelaporan Rencana Dan Realisasi Kegiatan Literasi Dan Inklusi Keuangan Melalui Sistem Pelaporan Edukasi Dan Pelindungan Konsumen (SiPEDULI) Kepada Pelaku Usaha Jasa Keuangan (PUJK).	30 Januari 2025	02 (Jika Eksternal BPR)	03 (Jika Pejabat Eksekutif)	3	Merupakan refreshment terkait informasi penyusunan dan penyampaian laporan oleh PUJK serta pengisian laporan Realisasi semester II tahun 2024 bagi PUJK yang belum atau masih terkendala dalam penyampaian laporan.
12.	Webinar <i>Auto Loan</i> KKB (Kredit Kendaraan Bermotor).	10 Februari 2025	02 (Jika Eksternal BPR)	03 (Jika Pejabat Eksekutif)	3	<ul style="list-style-type: none"> - Konsep dasar <i>auto loan</i>. - Bentuk kerjasama pemasaran produk. - Ketentuan dan fitur produk <i>auto loan</i>.
13.	Workshop Kupas Tuntas Sertifikat Fiducia, Sertifikat Elektronik Dan Sosialisasi Program LPS Bagi BPR/BPRS.	12 Februari 2025	02 (Jika Eksternal BPR)	03 (Jika Pejabat Eksekutif)	1	<ul style="list-style-type: none"> - Pembahasan terkait Sertifikat Fiducia. - Pembahasan terkait Sertifikat Elektronik. - Sosialisasi program LPS bagi BPR.
14.	Workshop Online Implementasi Rahasia Bank BPR-S Sesuai POJK 44 Tahun 2024.	18 Februari 2025	02 (Jika Eksternal BPR)	01 (Jika seluruh pegawai)	1	<ul style="list-style-type: none"> - Definisi dan cakupan Rahasia Bank POJK 44/2024. - Kewajiban Bank & terafiliasi dalam rahasia Bank. - Persiapan prosedur intern pembukaan rahasia Bank. - Mekanisme pembukaan Rahasia Bank yang perlu mendapat persetujuan OJK.

No	Kegiatan Pengembangan	Tanggal Kegiatan	Pihak Pelaksana	Kategori Peserta	Jumlah Peserta	Uraian Kegiatan
15.	Webinar Governansi Insight Forum Otoritas Jasa Keuangan (OJK).	18 Februari 2025	02 (Jika Eksternal BPR)	03 (Jika Pejabat Eksekutif)	3	Pembahasan terkait membangun Otoritas Jasa Keuangan dan Sektor Jasa Keuangan Berintegritas.
16.	Webinar Quo Vadis Hukum Kredit Perbankan Sebagai <i>Lex Specialis</i> .	19 Februari 2025	02 (Jika Eksternal BPR)	01 (Jika seluruh pegawai)	7	Pembahasan terkait arah dan masa depan hukum kredit perbankan yang bersifat khusus.
17.	Workshop Online Analisa Kredit 3 Pilar Sesuai POJK 01 & 24 Tahun 2024 Kualitas Aset BPR-S Dengan Berbagai Rasio-Rasio Keuangan.	20 Februari 2025	02 (Jika Eksternal BPR)	03 (Jika Pejabat Eksekutif)	1	Penjabaran 3 Pilar dalam analisa kuantitatif, prospek usaha, kinerja Debitur dan kemampuan bayar.
18.	Sosialisasi Peraturan Otoritas Jasa Keuangan Nomor 28 Tahun 2024 Tentang Pengelolaan Informasi Rekam Jejak Pelaku Melalui Sistem Informasi Pelaku Di Sektor Jasa Keuangan (SIPELAKU) Dan Mekanisme Penggunaan SIPELAKU.	24 Februari 2025	02 (Jika Eksternal BPR)	03 (Jika Pejabat Eksekutif)	2	<ul style="list-style-type: none"> - Pembahasan POJK No 28 tahun 2024 tentang Pengelolaan Informasi Rekam Jejak Pelaku Melalui Sistem Informasi Pelaku di Sektor Jasa Keuangan (SIPELAKU). - Mekanisme pengajuan hak akses dan penggunaan SIPELAKU.
19.	<i>Webinar Sustainability Accounting And Reporting In Financial Sector.</i>	6 Maret 2025	02 (Jika Eksternal BPR)	01 (Jika seluruh pegawai)	9	Membahas pentingnya dan manfaat akuntansi dan pelaporan keberlanjutan bagi sektor jasa keuangan.

No	Kegiatan Pengembangan	Tanggal Kegiatan	Pihak Pelaksana	Kategori Peserta	Jumlah Peserta	Uraian Kegiatan
20.	Webinar Peningkatan <i>Awareness</i> Terhadap Risiko Tindak Pidana Terkait <i>Investment Fraud</i> Dan <i>Green Financial Crime</i> .	6 Maret 2025	02 (Jika Eksternal BPR)	01 (Jika seluruh pegawai)	2	Menghadapi risiko <i>Investment Fraud</i> dan <i>Green Financial Crime</i> yang terus berkembang melalui modus/tipologi yang terus berubah.
21.	Webinar SDM - Modul Pelatihan Induksi Karyawan Baru BPR.	11 Maret 2025	02 (Jika Eksternal BPR)	01 (Jika seluruh pegawai)	1	Terkait peningkatan kapasitas sumber daya manusia BPR.
22.	Melakukan Audit Intern Terhadap Teknologi Informasi Sesuai POJK 75/2016 & SEOJK 15/2017 Dengan Metoda Audit Kepatuhan, Sistem Pengendalian Intern & <i>Risk Based Audit</i> .	11 Maret 2025	02 (Jika Eksternal BPR)	03 (Jika Pejabat Eksekutif)	1	Memahami POJK 75/2016 dan SEOJK 15/2017 terkait standart penyelenggaraan Teknologi Informasi.
23.	Sosialisasi SEOJK Tentang Kewajiban Penyediaan Modal Minimum Dan Pemenuhan Modal Inti Minimum Bank Perekonomian Rakyat (SEOJK KPMM BPR).	17 Maret 2025	02 (Jika Eksternal BPR)	03 (Jika Pejabat Eksekutif)	3	Membahas SEOJK tentang kewajiban penyediaan modal minimum dan pemenuham modal inti minimum BPR.
24.	Workshop Online Manajemen Data Nasabah Penabung, Deposan & Debitur Terkait Pelaksanaan 3 Regulasi : UU PDP 27/2022, Perlindungan Konsumen & Rahasia Bank Di BPR-S.	18 Maret 2025	02 (Jika Eksternal BPR)	03 (Jika Pejabat Eksekutif)	2	Membahas data nasabah yang terkait rahasia bank dan UU perlindungan data pribadi.
25.	Workshop Online Solusi Masalah-Masalah Hukum Ketenagakerjaan Di BPR-S.	21 Maret 2025	02 (Jika Eksternal BPR)	01 (Jika seluruh pegawai)	1	Memahami pengaturan PKWT, Magang, waktu kerja, lembur dan alihdaya.
26.	Training APU, PPT Dan PPPSPM.	27 Maret 2025	01 (Jika Internal BPR)	01 (Jika seluruh pegawai)	10	Memahami penerapan APU, PPT dan PPPSPM di BPR.

No	Kegiatan Pengembangan	Tanggal Kegiatan	Pihak Pelaksana	Kategori Peserta	Jumlah Peserta	Uraian Kegiatan
27.	Training APU, PPT DAN PPPSPM.	28 Maret 2025	01 (Jika Internal BPR)	01 (Jika seluruh pegawai)	4	Memahami penerapan APU, PPT dan PPPSPM di BPR.
28.	Sosialisasi Apolo Modul Laporan Tahunan BPR/BPRS.	15 April 2025	02 (Jika Eksternal BPR)	01 (Jika seluruh pegawai)	3	Meningkatkan pemahaman BPR dalam penyampaian laporan tahunan BPR dengan format baru sesuai POJK pelaporan dan TKK BPR.
29.	Workshop Penyusunan Laporan Tahunan (<i>Annual Report</i>) Dan Laporan Keuangan Berkelanjutan (<i>Sustainability Report</i>) Dengan Aplikasi MC AR Berbasis Web Bagi BPR/BPRS.	16 April 2025	02 (Jika Eksternal BPR)	01 (Jika seluruh pegawai)	1	Terkait penyampaian laporan tahunan secara daring bagi BPR.
30.	Training APU, PPT Dan PPPSPM Serta Pencegahan Fraud.	17 April 2025	01 (Jika Internal BPR)	01 (Jika seluruh pegawai)	19	Memahami penerapan APU, PPT dan PPPSPM di BPR serta pencegahan Fraud di BPR.
31.	Workshop Penerapan Strategi Anti Fraud Dan Penyusunan Laporan Penerapan Strategi Anti Fraud Dengan Aplikasi MC SAF Berbasis Web Sesuai POJK Nomor 12 Tahun 2024.	21 April 2025	02 (Jika Eksternal BPR)	01 (Jika seluruh pegawai)	2	Memahami penerapan Strategi Anti Fraud (SAF) berdasarkan POJK nomor 12 tahun 2024.
32.	Online Training Audit Perkreditan BPR.	24 April 2025	02 (Jika Eksternal BPR)	01 (Jika seluruh pegawai)	6	Memahami pemeriksaan prosedur kredit, file kredit, kredit bermasalah dan resiko kredit.
33.	Training Analisa MAK Dan Analisa Kredit.	24 April 2025	01 (Jika Internal BPR)	01 (Jika seluruh pegawai)	15	Memahami cara pengisian MAK dan Analisa Kredit.

No	Kegiatan Pengembangan	Tanggal Kegiatan	Pihak Pelaksana	Kategori Peserta	Jumlah Peserta	Uraian Kegiatan
34.	Workshop Online Audit Pelaksanaan SAKEP CKPN Aktiva Produktif BPR Sesuai SEOJK 21/2024 & POJK 09/2024 Pasal 80 Fungsi Audit Intern.	7 Mei 2025	02 (Jika Eksternal BPR)	01 (Jika seluruh pegawai)	3	Membahas audit kebijakan Direksi terkait SAK-EP CKPN Aktiva Produktif.
35.	Online Training Manajemen SDM BPR : Perencanaan, Rekrutment, Pelatihan Dan Penilaian.	8 Mei 2025	02 (Jika Eksternal BPR)	01 (Jika seluruh pegawai)	1	Membahas proses rekrutmen dan interview serta pelatihan SDM yang tepat dan efisien.
36.	Training Company Profile, Citra Profesional Dan <i>Service Excellence</i> .	9 Mei 2025	01 (Jika Internal BPR)	01 (Jika seluruh pegawai)	19	Membahas tentang profil BPR dan pelayanan kepada nasabah.
37.	Sosialisasi Ketentuan BPR Dan BPRS.	16 Mei 2025	02 (Jika Eksternal BPR)	01 (Jika seluruh pegawai)	3	Membahas RSEOJK terkait penerapan fungsi kepatuhan bagi BPR dan RSEOJK terkait penerapan fungsi audit intern bagi BPR.
38.	Training APU, PPT Dan PPPSPM Serta Pencegahan Fraud.	16 Mei 2025	01 (Jika Internal BPR)	01 (Jika seluruh pegawai)	19	Memahami penerapan APU, PPT dan PPPSPM di BPR serta pencegahan Fraud di BPR.
39.	<i>Training Product Knowledge</i> .	23 Mei 2025	01 (Jika Internal BPR)	01 (Jika seluruh pegawai)	20	Memahami produk simpanan dan produk kredit di BPR.
40.	Workshop Pelaporan Dan Pengkinian Dokumen Penilaian Risiko TPPU, TPPT & TPP2SPM (<i>Individual Risk Assessment</i>) Dalam Rangka Pemenuhan Kewajiban POJK APU-PPT & P3SPM Di Sektor Jasa Keuangan.	11 Juni 2025	02 (Jika Eksternal BPR)	03 (Jika Pejabat Eksekutif)	1	Membahas pembuatan laporan <i>Individual Risk Assessment</i> kepada OJK.

No	Kegiatan Pengembangan	Tanggal Kegiatan	Pihak Pelaksana	Kategori Peserta	Jumlah Peserta	Uraian Kegiatan
41.	Online Training Administrasi Dan Dokumentasi Kredit.	12 Juni 2025	02 (Jika Eksternal BPR)	01 (Jika seluruh pegawai)	6	Membahas tentang tata cara pengadministrasian kredit.
42.	Training Analisa SLIK Dan Kebijakan Pelanggaran (<i>Whistle Blowing</i>).	13 Juni 2025	01 (Jika Internal BPR)	01 (Jika seluruh pegawai)	20	Memahami laporan SLIK dan mekanisme pelaporan pelanggaran di BPR.
43.	Sosialisasi Pelaporan Sesuai POJK Nomor 12 Tahun 2024 Tentang Penerapan Strategi Anti Fraud Bagi Lembaga Jasa Keuangan Kepada BPR Dan BPR Syariah Dengan Modal Inti Minimal Rp. 50 Miliar.	17 Juni 2025	02 (Jika Eksternal BPR)	01 (Jika seluruh pegawai)	2	Meningkatkan pemahaman BPR dalam menyampaikan laporan penerapan Strategi Anti Fraud (SAF).
44.	Sosialisasi SiPEDULI Modul Laporan Literasi Dan Inklusi Keuangan Serta Laporan Layanan Pengaduan Semester I Tahun 2025.	19 Juni 2025	02 (Jika Eksternal BPR)	01 (Jika seluruh pegawai)	2	Membahas pemenuhan kewajiban penyampaian laporan pelaksanaan kegiatan literasi dan inklusi keuangan serta laporan layanan pengaduan melalui aplikasi SIPEDULI.
45.	Training APU, PPT Dan PPPSPM Serta Penerapan SAF.	20 Juni 2025	01 (Jika Internal BPR)	01 (Jika seluruh pegawai)	20	Memahami penerapan APU, PPT dan PPPSPM di BPR serta pencegahan Fraud di BPR.
46.	Sosialisasi Implementasi Aplikasi SIPESAT Versi 3.0.	24 Juni 2025	02 (Jika Eksternal BPR)	01 (Jika seluruh pegawai)	2	Membahas tentang tata cara penyampaian informasi pengguna jasa terpadu melalui aplikasi SIPESAT Versi 3.0.
47.	Webinar Strategi Proaktif Mencegah Dan Menghadapi PHK.	24 Juni 2025	02 (Jika Eksternal BPR)	01 (Jika seluruh pegawai)	1	Membahas tentang strategi mencegah dan menghadapi PHK.

No	Kegiatan Pengembangan	Tanggal Kegiatan	Pihak Pelaksana	Kategori Peserta	Jumlah Peserta	Uraian Kegiatan
48.	Workshop Hukum Terkait Debitur Menghilang, Solusi Yuridis, Taktis Dan Teknis Pelunasan Pihak Ketiga Dan Penyerahan Jaminan Tanpa Partisipasi Debitur/Penjamin.	26 Juni 2025	02 (Jika Eksternal BPR)	03 (Jika Pejabat Eksekutif)	1	Membahas tentang pelunasan pihak ketiga dan penyerahan jaminan tanpa partisipasi debitur.
49.	Webinar Memutus Mata Rantai Scam: Sinergi Dan Strategi Perlindungan Konsumen Sektor Keuangan.	26 Juni 2025	02 (Jika Eksternal BPR)	01 (Jika seluruh pegawai)	1	Membahas tentang cara menghindari Scam dalam rangka perlindungan konsumen di sektor keuangan.
50.	Training Analisa Kredit.	4 Juli 2025	01 (Jika Internal BPR)	01 (Jika seluruh pegawai)	17	Agar bagian bisnis dapat melakukan analisa kredit dengan benar sesuai kondisi Nasabah.
51.	Training APU, PPT Dan PPPSPM Serta Manual Kebijakan Pelanggaran (Whistle Blowing).	11 Juli 2025	01 (Jika Internal BPR)	01 (Jika seluruh pegawai)	14	Memahami penerapan APU, PPT dan PPPSPM di BPR serta Menumbuhkan budaya integritas dan kepatuhan.
52.	Training Memo Analisa Kredit.	18 Juli 2025	01 (Jika Internal BPR)	01 (Jika seluruh pegawai)	20	Pelatihan terkait menuangkan hasil analisa kredit ke dalam memo analisa kredit.
53.	Workshop Hukum Jebakan Terselubung Penghentian Bunga & Denda Akibat Kelemahan Rumusan Gugatan Dan Putusan Hakim.	21 Juli 2025	02 (Jika Eksternal BPR)	03 (Jika Pejabat Eksekutif)	1	Mengantisipasi risiko hukum yang timbul akibat kelemahan perumusan gugatan maupun putusan hakim yang dapat berimplikasi pada penghentian pengenaan bunga dan/atau denda kredit.

No	Kegiatan Pengembangan	Tanggal Kegiatan	Pihak Pelaksana	Kategori Peserta	Jumlah Peserta	Uraian Kegiatan
54.	Workshop Fungsi Audit Intern Dan Penyusunan Laporan Audit Intern Dengan Menggunakan Aplikasi SILA (Sistem Informasi Laporan Audit) versi 3.0 sesuai SEOJK Nomor 9/SEOJK.03/2025 bagi BPR/BPRS.	22 Juli 2025	02 (Jika Eksternal BPR)	03 (Jika Pejabat Eksekutif)	2	Membahas kegiatan audit intern dimulai dari perencanaan audit, pelaksanaan audit, dan pelaporan hasil audit yang berbasis pada prioritas risiko.
55.	Workshop Fungsi Kepatuhan Dan Penyusunan Laporan Kepatuhan Bagi BPR/BPRS Dengan Aplikasi SILAP (Sistem Informasi Laporan Kepatuhan) versi 2.1 sesuai SEOJK NO 8/SEOJK.03/2025 bagi BPR/BPRS.	23 Juli 2025	02 (Jika Eksternal BPR)	03 (Jika Pejabat Eksekutif)	2	Memastikan penerapan fungsi kepatuhan yang efektif di BPR.
56.	Workshop Implementasi Pengawasan Efektif Di BPR (Pedoman Kerja "Praktis" Bagi Anggota Dewan Komisaris)	24 Juli 2025	02 (Jika Eksternal BPR)	02 (Jika Direksi dan/atau Dewan Komisaris)	1	Pedoman kerja praktis bagi anggota Dewan Komisaris dalam menjalankan Fungsi Pengawasan.
57.	Training <i>Company Profile</i> , Dan <i>Service Excellence</i>	1 Agustus 2025	01 (Jika Internal BPR)	01 (Jika seluruh pegawai)	19	Membahas tentang profil BPR dan pelayanan kepada nasabah.
58.	Training APU, PPT Dan PPPSPM Serta Strategi Anti Fraud.	8 Agustus 2025	01 (Jika Internal BPR)	01 (Jika seluruh pegawai)	18	Memahami penerapan APU, PPT dan PPPSPM di BPR serta pencegahan Fraud di BPR.
59.	Training <i>Product Knowledge</i>	15 Agustus 2025	01 (Jika Internal BPR)	01 (Jika seluruh pegawai)	19	Memahami produk simpanan dan produk kredit di BPR.

No	Kegiatan Pengembangan	Tanggal Kegiatan	Pihak Pelaksana	Kategori Peserta	Jumlah Peserta	Uraian Kegiatan
60.	Sosialisasi PPAK Terkait Perlindungan Hak Dan Kepentingan Pemilik Sah Rekening Perbankan.	22 Agustus 2025	02 (Jika Eksternal BPR)	01 (Jika seluruh pegawai)	20	Menyelaraskan penerapan APU PPT dengan perlindungan nasabah.
61.	Sosialisasi Bulan Inklusi Keuangan 2025.	3 September 2025	02 (Jika Eksternal BPR)	01 (Jika seluruh pegawai)	3	Meningkatkan pemahaman masyarakat terhadap produk dan/atau layanan jasa keuangan.
62.	Workshop Hukum Terkait Satu Akta Multi Pinjaman.	11 September 2025	02 (Jika Eksternal BPR)	01 (Jika seluruh pegawai)	2	Meningkatkan pemahaman hukum mengenai penggunaan satu akta untuk beberapa fasilitas/ pinjaman.
63.	Training <i>Company Profile</i> , Dan <i>Service Excellence</i> .	12 September 2025	01 (Jika Internal BPR)	01 (Jika seluruh pegawai)	17	Membahas tentang profil BPR dan pelayanan kepada nasabah.
64.	Sosialisasi Peran Dan Fungsi LPS Serta Manajemen Risiko Bagi Pengurus Dan Manajemen BPR/BPRS.	15-16 September 2025	02 (Jika Eksternal BPR)	03 (Jika Pejabat Eksekutif)	1	Meningkatkan pemahaman pengurus, manajemen serta pegawai BPR/BPRS mengenai tugas, fungsi dan kewenangan LPS.
65.	Workshop Penyusunan Self Assesment Pelindungan Konsumen Dan Masyarakat Pada Sektor Jasa Keuangan Dengan Menggunakan Aplikasi MC-SAP versi 1.0 sesuai SEOJK nomor 18/SEOJK.08/2024 bagi BPR/BPRS.	18 September 2025	02 (Jika Eksternal BPR)	01 (Jika seluruh pegawai)	1	PUJK melakukan penilaian sendiri terhadap pemenuhan ketentuan Pelindungan Konsumen dan masyarakat.

No	Kegiatan Pengembangan	Tanggal Kegiatan	Pihak Pelaksana	Kategori Peserta	Jumlah Peserta	Uraian Kegiatan
66.	Webinar Tren Modus Dan Skema Pencucian Uang Terbaru : Strategi Identifikasi, Mitigasi Dan Penegakan Hukum.	18 September 2025	02 (Jika Eksternal BPR)	01 (Jika seluruh pegawai)	7	Meningkatkan pemahaman peserta mengenai tren modus dan skema pencucian uang terbaru.
67.	Training <i>Product Knowledge</i> .	19 September 2025	01 (Jika Internal BPR)	01 (Jika seluruh pegawai)	18	Memahami produk simpanan dan produk kredit di BPR.
68.	Workshop Online Pelaksanaan POJK 19/2025 Kemudahan Akses Pembiayaan UMKM di BPR & BPR Syariah.	23 September 2025	02 (Jika Eksternal BPR)	03 (Jika Pejabat Eksekutif)	1	Mengelola kemudahan pembiayaan bagi UMKM.
69.	Webinar Transformasi Generative AI : Peluang <i>Generative Engine Optimization</i> (GEO) Dalam Menggeser Dominasi <i>Search Engine Optimization</i> (SEO).	25 September 2025	02 (Jika Eksternal BPR)	03 (Jika Pejabat Eksekutif)	1	Peserta diharapkan dapat memperoleh wawasan mendalam mengenai perbedaan, pergeseran antara SEO dan GEO, serta strategi praktis untuk mengoptimalkan konten di era dominasi AI.
70.	Training APU, PPT Dan PPPSPM Serta Strategi Anti Fraud.	26 September 2025	01 (Jika Internal BPR)	01 (Jika seluruh pegawai)	16	Memahami penerapan APU, PPT dan PPPSPM di BPR serta pencegahan Fraud di BPR.
71.	Workshop Online Strategi Anti Fraud (SAF) POJK 12/2024 & SIPELAKU POJK 28/2024, Laporan SAF & SIPELAKU OJK.	7 Oktober 2025	02 (Jika Eksternal BPR)	01 (Jika seluruh pegawai)	1	Anti Fraud kaitan dengan Tata Kelola, Kepatuhan & Manajemen Risiko.

No	Kegiatan Pengembangan	Tanggal Kegiatan	Pihak Pelaksana	Kategori Peserta	Jumlah Peserta	Uraian Kegiatan
72.	Workshop Online Penerapan Standar Akuntansi Keuangan Indonesia Untuk Entitas Privat (SAK EP).	8 Oktober 2025	02 (Jika Eksternal BPR)	01 (Jika seluruh pegawai)	1	Memahami SAK EP secara komprehensif, memberikan pemahaman mendalam tentang standar akuntansi terbaru yang berlaku khusus bagi entitas privat di Indonesia.
73.	Sosialisasi Dan Refreshment Aplikasi Pelaporan Online OJK (APOLO) Modul Penerapan Strategi Anti Fraud Terintegrasi (SAFT).	9 Oktober 2025	02 (Jika Eksternal BPR)	03 (Jika Pejabat Eksekutif)	3	Terkait kewajiban penyampaian Laporan Penerapan Strategi Anti Fraud.
74.	Training Analisa SLIK dan Analisa Kredit.	10 Oktober 2025	01 (Jika Internal BPR)	01 (Jika seluruh pegawai)	16	Agar bagian bisnis dapat menganalisis data SLIK OJK secara tepat serta melakukan analisa kredit dengan benar sesuai kondisi Nasabah.
75.	Workshop Online Tugas & Tanggung Jawab SK/PE Audit Intern BPR/S Mengaudit Sistem Pengendalian Intern.	14 Oktober 2025	02 (Jika Eksternal BPR)	03 (Jika Pejabat Eksekutif)	1	Membahas tugas dan tanggung jawab SK/PEAI dalam pengawasan SPI.
76.	Sosialisasi Enhancement Pelaporan SLIK Tahun 2025.	17 Oktober 2025	02 (Jika Eksternal BPR)	03 (Jika Pejabat Eksekutif)	2	Penguatan validasi laporan Debitur SLIK.
77.	<i>Enhancing Selling Skills For Account Officer.</i>	17-18 Oktober 2025	02 (Jika Eksternal BPR)	01 (Jika seluruh pegawai)	24	Meningkatkan kemampuan melalui pengembangan kompetensi AO terkait <i>selling skill</i> .

No	Kegiatan Pengembangan	Tanggal Kegiatan	Pihak Pelaksana	Kategori Peserta	Jumlah Peserta	Uraian Kegiatan
78.	Pelatihan Transisi SAK ETAP ke SAK EP Dalam Penyusunan Laporan Keuangan BPR : Fokus Laporan Arus Kas, Imbalan Kerja Dan Pajak Penghasilan (PPH).	20-21 Oktober 2025	02 (Jika Eksternal BPR)	02 (Jika Direksi dan/atau Dewan Komisaris)	3	Keterampilan teknis serta praktik langsung dalam menyusun laporan keuangan berbasis SAK EP.
79.	Webinar Cara Menentukan, Membuat Hingga Mengukur KPI (<i>Key Performance Indicator</i>).	21 Oktober 2025	02 (Jika Eksternal BPR)	01 (Jika seluruh pegawai)	1	Cara menyusun target kerja terukur.
80.	Training Memo Analisa Kredit (MAK).	24 Oktober 2025	01 (Jika Internal BPR)	01 (Jika seluruh pegawai)	18	Pelatihan terkait menuangkan hasil analisa kredit ke dalam memo analisa kredit.
81.	Webinar Penguatan Implementasi GRC Sektor Jasa Keuangan, Peran Profesi Penunjang.	29 Oktober 2025	02 (Jika Eksternal BPR)	01 (Jika seluruh pegawai)	1	Meningkatkan pemahaman dan efektivitas penerapan <i>Governance, Risk, and Compliance</i> (GRC) pada BPR sesuai ketentuan OJK.
82.	Sosialisasi Penjaminan Kredit PT. Jamkrida Jatim Dan Sistim Informasi Analisa Kredit (SIAK) Berbasis Digital Serta Workshop Legal Gathering 2025.	3 November 2025	02 (Jika Eksternal BPR)	02 (Jika Direksi dan/atau Dewan Komisaris)	6	Sosialisasi terkait penjaminan kredit dan sistim informasi analisa kredit (SIAK) berbasis digital.
83.	Diseminasi Terkait Penyampaian Laporan Keuangan Berkelanjutan Bagi Bank Perekonomian Rakyat Dan Bank Perekonomian Rakyat Syariah.	3 November 2025	02 (Jika Eksternal BPR)	03 (Jika Pejabat Eksekutif)	2	Sosialisasi kewajiban BPR menyampaikan laporan mengenai keuangan berkelanjutan kepada OJK.

No	Kegiatan Pengembangan	Tanggal Kegiatan	Pihak Pelaksana	Kategori Peserta	Jumlah Peserta	Uraian Kegiatan
84.	Sosialisasi Tata Cara Pembayaran Premi Penjaminan Simpanan Dan Premi Program Restrukturisasi Perbankan Dengan Metode Pembayaran Nominal Tertutup (<i>Closed Payment</i>).	6 November 2025	02 (Jika Eksternal BPR)	02 (Jika Direksi dan/atau Dewan Komisaris)	2	Sosialisasi terkait tata cara pembayaran premi sesuai Peraturan LPS.
85.	Sosialisasi Apolo Modul Penilaian Tingkat Kesehatan BPR/BPRS.	6 November 2025	02 (Jika Eksternal BPR)	03 (Jika Pejabat Eksekutif)	2	Sosialisasi terkait rencana implementasi aplikasi pelaporan online (APOLO) Modul Penilaian Tingkat Kesehatan BPR/BPRS.
86.	Sosialisasi APOLO Modul Laporan Laku Pandai.	10 November 2025	02 (Jika Eksternal BPR)	03 (Jika Pejabat Eksekutif)	3	Sosialisasi kewajiban penyampaian Laporan Laku Pandai.
87.	Workshop Penyusunan Rencana Bisnis Bank (RBB) Dan Rencana Aksi Keuangan Berkelanjutan (RKAB) Tahun 2026 Dengan Menggunakan Aplikasi RBB-EP & RKAB versi 1.0.	24-25 November 2025	02 (Jika Eksternal BPR)	02 (Jika Direksi dan/atau Dewan Komisaris)	2	Workshop penyusunan Rencana Bisnis secara realistis yang mencerminkan arah dan kebijakan pengembangan usaha BPR.
88.	Workshop Online Aspek Hukum Pembukaan Paksa Objek AYDA Dan Pemusnahan Barang Bergerak Milik Eks Debitur /Penjamin.	18 Desember 2025	02 (Jika Eksternal BPR)	01 (Jika seluruh pegawai)	2	Meningkatkan pemahaman aspek hukum dan prosedur pembukaan paksa objek AYDA serta pemusnahan barang bergerak milik eks debitur/ penjamin sesuai ketentuan yang berlaku.

No	Kegiatan Pengembangan	Tanggal Kegiatan	Pihak Pelaksana	Kategori Peserta	Jumlah Peserta	Uraian Kegiatan
89.	Implementasi Penguatan Validasi Pelaporan SLIK Tahun 2025.	19 Desember 2025	02 (Jika Eksternal BPR)	01 (Jika seluruh pegawai)	2	Sosialisasi kewajiban menyampaikan Laporan Debitur kepada OJK secara lengkap, akurat, terkini, utuh dan tepat waktu setiap bulan.
90.	Workshop Perubahan Modul Laporan Tingkat Kesehatan Bank Yang Dilaporkan Melalui APOLO Modul Penilaian Tingkat Kesehatan BPR/BPRS.	29 Desember 2025	02 (Jika Eksternal BPR)	02 (Jika Direksi dan/atau Dewan Komisaris)	3	Sosialisasi penyusunan Laporan APOLO modul Tingkat Kesehatan Bank dengan penyesuaian terhadap ketentuan OJK terkini.

B. LAPORAN KEUANGAN TAHUNAN

1. Laporan Posisi Keuangan

Pos/Keterangan	31 Des 2024	31 Des 2025	YoY (+/-) (%)
ASET			
Kas dalam Rupiah	295.740.200	345.249.700	16,74
Kas dalam Valuta Asing	0	0	0
Surat Berharga	0	0	0
Cadangan Kerugian Penurunan Nilai	0	0	0
Penempatan pada Bank Lain	146.812.537.654	179.615.183.544	22,34
Cadangan Kerugian Penurunan Nilai	651.573.265	821.660.191	26,10
Kredit yang Diberikan (Baki Debet)	491.872.697.860	566.418.124.876	15,16
Provisi yang belum diamortisasi	6.068.541.033	4.448.424.958	(26,70)
Biaya Transaksi yang belum diamortisasi	0	0	0
Pendapatan Bunga yang Ditangguhkan dalam rangka restrukturisasi	1.424.171.600	3.305.878.150	132,13
Cadangan Kerugian Restrukturisasi	0	0	0
Cadangan Kerugian Penurunan Nilai	3.490.630.840	7.027.497.258	101,32
Penyertaan Modal	0	0	0
Cadangan Kerugian Penurunan Nilai	0	0	0
Agunan yang Diambil Alih	11.139.793.023	15.734.910.663	41,25
Properti Terbengkalai	0	0	0
Aset Tetap dan Inventaris	9.244.234.842	11.432.092.921	23,67
Akumulasi Penyusutan dan Penurunan Nilai	7.040.420.999	7.887.035.450	12,03
Aset Tidak Berwujud	175.100.000	241.700.000	38,04
Akumulasi Penyusutan dan Penurunan Nilai	175.100.000	181.343.750	3,57
Aset Antarkantor	0	0	0
Aset Keuangan Lainnya	0	0	0
Cadangan Kerugian Penurunan Nilai	0	0	0
Aset Lainnya	9.089.760.483	11.469.433.953	26,18
TOTAL ASET	649.779.426.325	761.584.855.900	17,21
LIABILITAS			
Liabilitas Segera/Kewajiban	2.296.234.624	3.075.175.935	33,92
Simpanan			
a. Tabungan	25.385.588.272	50.062.476.398	97,21
Biaya Transaksi Belum Diamortisasi	0	0	0
b. Deposito	499.924.150.645	597.672.748.262	19,55
Biaya Transaksi Belum Diamortisasi	0	0	0

Pos/Keterangan	31 Des 2024	31 Des 2025	YoY (+/-) (%)
Simpanan dari Bank Lain	55.200.000.000	57.560.619.176	4,28
Biaya Transaksi Belum Diamortisasi	0	0	0
Pinjaman yang Diterima	14.778.951.700	1.502.207.987	(89,84)
Biaya Transaksi Belum Diamortisasi	28.125.000	35.735.354	27,06
Diskonto Belum Diamortisasi	0	0	0
Dana Setoran Modal-Kewajiban	0	0	0
Liabilitas Antarkantor	0	0	0
Liabilitas Lainnya	1.591.926.052	3.428.114.388	115,34
TOTAL LIABILITAS	599.148.726.293	713.265.606.792	19,05
EKUITAS			
Modal Disetor			
Modal Dasar	50.000.000.000	50.000.000.000	0
Modal yang Belum Disetor -/-	34.700.000.000	34.700.000.000	0
Tambahan Modal Disetor			
Agio/Disagio	0	0	0
Modal Sumbangan	0	0	0
Dana Setoran Modal - Ekuitas	0	0	0
Tambahan Modal Disetor Lainnya	0	0	0
Ekuitas Lain			
Keuntungan (Kerugian) dari Perubahan Nilai Aset Keuangan dalam Kelompok Tersedia untuk Dijual	0	0	0
Keuntungan Revaluasi Aset Tetap	0	0	0
Lainnya	0	0	0
Pajak Penghasilan terkait dengan Ekuitas Lain	0	0	0
Cadangan			
Umum	2.260.000.000	3.060.000.000	35,40
Tujuan	0	0	0
Laba (Rugi)			
Laba (Rugi) Tahun Lalu	20.334.187.492	11.960.071.101	(41,18)
Laba (Rugi) Tahun Berjalan	12.736.512.540	17.999.178.007	41,32
TOTAL EKUITAS	50.630.700.032	48.319.249.108	(4,57)

2. Laporan Laba Rugi

Pos/Keterangan	31 Des 2024	31 Des 2025	YoY (+/-) (%)
Pendapatan Operasional	90.409.908.562	108.286.141.685	19,77
Pendapatan Bunga			
Bunga Kontraktual			
Surat Berharga	0	0	0
Penempatan pada Bank Lain			
Giro	78.829.009	1.755.627.287	2.127,13
Tabungan	1.020.567.419	842.898.602	(17,41)
Deposito	4.946.807.975	4.856.121.861	(1,83)
Sertifikat Deposito	0	0	0
Kredit yang Diberikan			
Kepada Bank Lain	0	0	0
Kepada Pihak Ketiga bukan Bank	74.140.487.379	98.382.087.507	32,70
Provisi Kredit			
Kepada Bank Lain	0	0	0
Kepada Pihak Ketiga Bukan Bank	7.430.174.121	0	(100)
Biaya Transaksi -/-			
Surat Berharga	0	0	0
Kredit yang Diberikan	0	0	0
Kepada Bank Lain	0	0	0
Kepada Pihak Ketiga bukan Bank	7.675.000	3.725.000	(51,47)
Koreksi Atas Pendapatan Bunga -/-	0	0	0
Pendapatan Lainnya			
Pendapatan Jasa Transaksi	0	0	0
Keuntungan Penjualan Valuta Asing	0	0	0
Keuntungan Penjualan Surat Berharga	0	0	0
Penerimaan Kredit yang Dihapusbuku	1.400.089.465	560.172.348	(59,99)
Pemulihan CKPN	1.094.738	259.361.023	23.591,61
Dividen	0	0	0
Keuntungan dari penyertaan dengan equity method	0	0	0
Keuntungan penjualan AYDA	0	0	0
Pendapatan Ganti Rugi Asuransi	0	0	0
Pemulihan penurunan nilai AYDA	0	0	0
Lainnya	1.399.533.456	1.633.598.057	16,72
Beban Operasional	74.604.230.746	85.543.458.584	14,66
Beban Bunga			
Beban Bunga Kontraktual			
Tabungan	561.427.357	577.666.923	2,89

Pos/Keterangan	31 Des 2024	31 Des 2025	YoY (+/-) (%)
Deposito	32.421.758.624	36.775.005.532	13,43
Simpanan dari bank lain	3.578.157.092	3.360.848.138	(6,07)
Pinjaman yang diterima			
Dari Bank Indonesia	0	0	0
Dari Bank Lain	73.321.049	105.689.631	44,15
Dari Pihak Ketiga Bukan Bank	0	0	0
Berupa Pinjaman Subordinasi	0	0	0
Lainnya	1.171.130.167	1.234.459.271	5,41
Biaya Transaksi			
Kepada Bank Lain	0	0	0
Kepada Pihak Ketiga Bukan Bank	33.406.366	99.808.894	198,77
Beban Kerugian Restrukturisasi Kredit	0	0	0
Beban Cadangan Kerugian Nilai			
Surat Berharga	0	0	0
Penempatan pada Bank Lain	79.976.594	170.844.928	113,62
Kredit yang Diberikan			
Kepada Bank Lain	0	0	0
Kepada Pihak Ketiga Bukan Bank	933.580.053	1.967.918.191	110,79
Penyertaan Modal	0	0	0
Aset Keuangan Lainnya	0	0	0
Beban Pemasaran	718.738.419	846.289.673	17,75
Beban Penelitian dan Pengembangan	0	0	0
Beban Administrasi dan Umum			
Beban Tenaga Kerja			
Gaji dan Upah	14.245.894.556	16.327.742.169	14,61
Honorarium	2.273.223.506	2.607.170.579	14,69
Lainnya	6.155.165.481	7.387.516.351	20,02
Beban Pendidikan dan Pelatihan	630.676.467	1.101.070.793	74,59
Beban Sewa			
Gedung Kantor	2.860.433.287	3.170.379.569	10,84
Lainnya	1.699.500.000	1.869.000.000	9,97
Beban Penyusutan/Penghapusan atas Aset Tetap dan Inventaris	629.787.216	849.894.447	34,95
Beban Amortisasi Aset Tidak Berwujud	0	6.243.750	0
Beban Premi Asuransi	57.744.627	71.603.782	24,00
Beban Pemeliharaan dan Perbaikan	1.258.880.754	1.569.545.143	24,68
Beban Barang dan Jasa	4.336.098.375	4.421.593.930	1,97
Beban Penyelenggaraan Teknologi Informasi	0	68.860.000	0

Pos/Keterangan	31 Des 2024	31 Des 2025	YoY (+/-) (%)
Kerugian Terkait Risiko Operasional	0	0	0
Kecurangan internal	0	0	0
Kejahatan eksternal	0	0	0
Pajak-pajak	48.189.283	45.256.450	(6,09)
Beban Lainnya	0	0	0
Kerugian Penjualan Valuta Asing	0	0	0
Kerugian Penjualan Surat Berharga	0	0	0
Kerugian dari Penyertaan dengan Equity Method	0	0	0
Kerugian Penjualan AYDA	91.438.741	0	(100)
Kerugian Penurunan nilai AYDA			
Lainnya	745.702.732	909.050.440	21,91
Laba (Rugi) Operasional	15.805.677.816	22.742.683.101	43,89
Pendapatan Non Operasional	333.048.339	275.091.800	(17,40)
Keuntungan Penjualan			
Aset Tetap dan Inventaris	2.500.000	0	(100)
Pemulihan Penurunan Nilai			
Aset Tetap dan Inventaris	0	0	0
Lainnya	0	0	0
Bunga Antar Kantor	0	0	0
Selilsih Kurs	0	0	0
Lainnya	330.548.339	275.091.800	(16,78)
Beban Non Operasional	800.761.795	642.243.946	(19,80)
Kerugian Penjualan/Kehilangan			
Aset Tetap dan Inventaris	13	4	(69,23)
Kerugian Penurunan Nilai			
Aset Tetap dan Inventaris	0	0	0
Lainnya	0	0	0
Bunga Antar Kantor	0	0	0
Selisih Kurs	0	0	0
Lainnya	800.761.782	642.243.942	(19,80)
Laba (Rugi) Non Operasional	(467.713.456)	(367.152.146)	(21,50)
Laba (Rugi) Tahun Berjalan Sebelum Pajak	15.337.964.360	22.375.530.955	45,88
Taksiran Pajak Penghasilan	2.601.451.820	4.376.352.948	68,23
Pendapatan Pajak Tangguhan	0	0	0
Beban Pajak Tangguhan	0	0	0
Jumlah Laba (Rugi) Tahun Berjalan	12.736.512.540	17.999.178.007	41,32

Pos/Keterangan	31 Des 2024	31 Des 2025	YoY (+/-) (%)
Penghasilan Komprehensif Lain			
Tidak Akan Direklasifikasi ke Laba Rugi			
Keuntungan Revaluasi Aset Tetap	0	0	0
Lainnya	0	0	0
Pajak Penghasilan terkait	0	0	0
Akan Direklasifikasikan ke Laba Rugi			
Keuntungan (Kerugian) dan Perubahan Nilai Aset Keuangan	0	0	0
Lainnya	0	0	0
Pajak Penghasilan terkait	0	0	0
Penghasilan Komprehensif Lain Setelah Pajak	0	0	0
Jumlah Pendapatan Komprehensif	0	0	0

3. Laporan Komitmen dan Kontijensi

Pos/Keterangan	31 Des 2024	31 Des 2025	YoY (+/-) (%)
Tagihan Komitmen			
a. Fasilitas Pinjaman yang Diterima yang Belum Ditarik	221.048.300	13.890.416.647	6.183,88
b. Tagihan Komitmen Lainnya	0	0	0
Kewajiban Komitmen			
a. Fasilitas Kredit kepada Nasabah yang Belum Ditarik	19.609.252.409	27.877.835.931	42,17
b. Penerusan Kredit	0	0	0
c. Kewajiban Komitmen Lainnya	0	0	0
Tagihan Kontinjensi			
a. Pendapatan Bunga Dalam Penyelesaian			
1) Bunga Kredit yang Diberikan	3.637.192.972	4.653.598.056	27,94
2) Bunga Penempatan pada Bank Lain	0	0	0
3) Surat Berharga	0	0	0
4) Lainnya	0	0	0
b. Aset Produktif yang Dihapus Buku			
1) Kredit yang Diberikan	6.769.097.034	5.726.538.454	(15,40)
2) Penempatan pada Bank Lain	0	0	0
3) Pendapatan Bunga atas Kredit yang Dihapus Buku	3.524.654.721	2.926.588.765	(16,97)
4) Pendapatan Bunga atas Penempatan Dana pada Bank Lain yang Dihapus Buku	0	0	0

Pos/Keterangan	31 Des 2024	31 Des 2025	YoY (+/-) (%)
c. Agunan dalam Proses Penyelesaian Kredit	0	0	0
d. Tagihan Kontinjensi Lainnya	0	0	0
Kewajiban Kontinjensi	0	0	0
Rekening Administratif Lainnya	0	0	0

4. Laporan Perubahan Ekuitas

Pos/ Keterangan	Modal Disetor	Tam- ban han Modal	Mod- al Sumb- angan	DSM Ekui- tas	Laba/ Rugi yang Belum Direali- sasi	Surplus Revalu- asi Aset Tetap	Cadang- an Tujuan	Cadangan Umum	Saldo Laba yang Belum Ditentukan	Jumlah
Saldo per 31 Des Tahun T-2	11.300.000.000	0	0	0	0	0	0	2.260.000.000	33.939.361.746	47.499.361.746
Dividen	0	0	0	0	0	0	0	0	(10.000.000.000)	(10.000.000.000)
Pembentukan Cadangan	0	0	0	0	0	0	0	0	0	0
Setoran Modal	4.000.000.000	0	0	0	0	0	0	0	0	4.000.000.000
Laba/Rugi yang Belum Direalisasi	0	0	0	0	0	0	0	0	0	0
Revaluasi Aset Tetap	0	0	0	0	0	0	0	0	0	0
Laba/Rugi Periode Berjalan	0	0	0	0	0	0	0	0	12.736.512.540	12.736.512.540
Pos Penambah/ Pengurang Lainnya	0	0	0	0	0	0	0	0	(3.605.174.254)	(3.605.174.254)
Saldo per 31 Des Tahun T-1	15.300.000.000	0	0	0	0	0	0	2.260.000.000	33.070.700.032	50.630.700.032
Dividen	0	0	0	0	0	0	0	0	(15.000.000.000)	(15.000.000.000)
Pembentukan Cadangan	0	0	0	0	0	0	0	800.000.000	(800.000.000)	0
Setoran Modal	0	0	0	0	0	0	0	0	0	0
Laba/Rugi yang Belum Direalisasi	0	0	0	0	0	0	0	0	0	0
Revaluasi Aset Tetap	0	0	0	0	0	0	0	0	0	0
Laba/Rugi Periode Berjalan	0	0	0	0	0	0	0	0	17.999.178.007	17.999.178.007
Pos Penambah/ Pengurang Lainnya	0	0	0	0	0	0	0	0	(5.310.628.932)	(5.310.628.932)
Saldo per 31 Des Tahun T	15.300.000.000	0	0	0	0	0	0	3.060.000.000	29.959.249.107	48.319.249.107

5. Laporan Arus Kas

Pos/Keterangan	31 Des 2024	31 Des 2025	YoY (+/-) (%)
Arus Kas dari Aktivitas Operasi Metode Langsung			
Penerimaan pendapatan bunga	80.186.691.784	96.741.552.548	20,65
Penerimaan pendapatan provisi dan jasa transaksi	7.422.499.121	7.980.386.189	7,52
Penerimaan beban klaim asuransi			
Penerimaan atas aset keuangan yang telah dihapusbukukan	1.400.089.465	0	(100)
Pendapatan operasional lainnya	1.400.628.194	1.685.621.736	20,35
Pembayaran beban bunga	(37.839.200.655)	(42.067.820.040)	11,18
Beban gaji dan tunjangan	(22.674.283.543)	(26.322.429.099)	16,09
Beban umum dan administrasi	(13.253.605.076)	(13.226.360.107)	(0,21)
Beban operasional lainnya	(745.702.733)	(1.105.270.879)	48,22
Pendapatan non operasional lainnya	333.048.339	275.091.800	(17,40)
Beban non operasional lainnya	(892.200.536)	(642.243.942)	(28,02)
Pembayaran pajak penghasilan	(2.601.451.820)	(3.946.451.820)	51,70
Penyesuaian lainnya atas pendapatan dan beban	1.583.761.440		(100)
Penurunan/Peningkatan atas aset operasional			
Penempatan pada bank lain	30.000.000.000	30.000.000	(99,90)
Kredit yang diberikan	(39.665.464.007)	(74.672.356.404)	88,26
Agunan yang diambil alih	(4.908.366.500)	(4.595.117.640)	(6,38)
Aset lain-lain	(138.452.258)	(748.746.731)	440,80
Penyesuaian lainnya atas aset operasional	0	800.222.348	0
Kenaikan/Peningkatan atas liabilitas operasional			
Liabilitas segera	(992.062.579)	778.941.311	(178,52)
Tabungan	(1.599.915.987)	24.676.888.129	(1.642,39)
Deposito	30.327.539.960	97.748.597.617	222,31
Simpanan dari bank lain	(1.450.000.000)	2.360.619.176	(262,80)
Pinjaman yang diterima	0	(13.276.743.713)	0
Liabilitas imbalan kerja	0	0	0
Liabilitas lain-lain	15.059.988	148.530.022	886,26
Penyesuaian lainnya atas liabilitas operasional	0	0	0
Arus Kas neto dari aktivitas operasi	25.908.612.597	52.622.910.501	103,11
Arus Kas dari aktivitas Investasi			
Pembelian/penjualan aset tetap dan inventaris	(1.108.678.416)	(2.191.138.079)	97,64
Pembelian/penjualan aset tidak berwujud	0	(66.600.000)	0

Pos/Keterangan	31 Des 2024	31 Des 2025	YoY (+/-) (%)
Pembelian/penjualan Surat Berharga	0	0	0
Pembelian/penjualan Penyertaan Modal	0	0	0
Penyesuaian lainnya	0	0	0
Arus Kas neto dari aktivitas Investasi	(1.108.678.416)	(2.257.738.079)	103,64
Arus Kas dari aktivitas Pendanaan			
Penerimaan/pembayaran pinjaman yang diterima sebagai modal pelengkap	0	0	0
Penerimaan/pembayaran pinjaman yang diterima sebagai modal inti tambahan	0	0	0
Pembayaran dividen	(10.000.000.000)	(15.000.000.000)	50,00
Penyesuaian lainnya	15.130.933.811	(2.483.017.032)	(116,41)
Arus Kas neto dari aktivitas Pendanaan	5.130.933.811	(17.483.017.032)	(440,74)
Peningkatan (Penurunan) Arus Kas	29.930.867.992	32.882.155.390	9,86
Kas dan setara Kas awal periode	106.747.409.862	136.678.277.854	28,04
Kas dan setara Kas akhir periode	136.678.277.854	169.560.433.244	24,06

C. LAPORAN AKUNTAN PUBLIK

1. Laporan Akuntan Publik

PT. BPR Cinde Wilis telah dilakukan audit atas laporan keuangan untuk tahun yang berakhir tanggal 31 Desember 2025 oleh KAP Soebandi dan rekan (terlampir).

2. Opini dari Akuntan Publik

PT. BPR Cinde Wilis telah dilakukan audit atas laporan keuangan untuk tahun yang berakhir tanggal 31 Desember 2025 oleh KAP Soebandi dan rekan.

D. SURAT PERNYATAAN KEBENARAN LAPORAN KEUANGAN TAHUNAN

PT. BPR Cinde Wilis telah dilakukan audit atas laporan keuangan untuk tahun yang berakhir tanggal 31 Desember 2025 oleh KAP Soebandi dan rekan (Surat Pernyataan Direksi terkait Kebenaran Laporan Keuangan Tahunan terlampir).

E. LAPORAN TRANSPARANSI PELAKSANAAN TATA KELOLA

1. Penjelasan Umum Penerapan Tata Kelola

Alamat	Kompleks Ruko Gajah Mada Square Jl. Gajah Mada No. 187 Kav. A 17-19, Jember
No Telepon	0331-411999
Penjelasan Umum	Struktur Tata Kelola PT. BPR Cinde Wilis telah merujuk pada Peraturan Otoritas Jasa Keuangan tentang Penerapan Tata kelola bagi Bank Perekonomian Rakyat. Berdasarkan Laporan publikasi PT. BPR Cinde Wilis posisi 31-12-2025 dapat diinformasikan bahwa Total Asset BPR

	adalah sebesar Rp 761.584.855.900, sedangkan Modal Inti BPR terinformasi sebesar Rp 46.094.455.888. Besaran asset dan modal inti serta kompleksitas usaha BPR dimaksud menentukan pengelolaan dan penilaian penerapan tata kelola di PT. BPR Cinde Wilis selanjutnya.
Peringkat Komposit	3
Penjelasan Peringkat Komposit	Memenuhi kondisi terpenuhinya struktur dan/atau infrastruktur sesuai ketentuan, proses pelaksanaan tata kelola dilakukan dengan cukup memadai dan ditunjukkan dengan hasil pelaksanaan tata kelola yang cukup baik.

2. Pelaksanaan Tugas dan Tanggung Jawab Anggota Direksi

1.	Nama	Lucia Primastuti Rahayu, SE
	Tugas dan Tanggung Jawab	Bertanggung jawab atas seluruh kegiatan operasional harian Kantor Pusat, yaitu dengan menjalankan fungsi koordinasi antara Direktur Utama dengan seluruh Direktur dan fungsi pengawasan/pengendalian, fungsi pengarahan, fungsi koordinasi, fungsi konsultasi dan fungsi kolegial terhadap seluruh Biro di Kantor Pusat.
2.	Nama	Sunarwati, SE
	Tugas dan Tanggung Jawab	Bertanggung jawab langsung kepada Direktur Utama atas keseluruhan kegiatan operasional Bank. Dan mempunyai fungsi meliputi aspek-aspek kuantitatif dan kualitatif secara efektif dan efisien dalam rangka pelaksanaan dan pengamanan pelayanan jasa-jasa perbankan berdasarkan sistem dan prosedur operasional bank serta peraturan-peraturan pemerintah dan OJK.
3.	Nama	Anang Erfantoro, A.Md
	Tugas dan Tanggung Jawab	Bertanggung jawab langsung kepada Direktur Utama atas keseluruhan kegiatan perencanaan, pengawasan dan mengkoordinir proses penjualan dan pemasaran Kredit dan Simpanan bersama Biro Pemasaran untuk mencapai target penjualan dan mengembangkan strategi pemasaran secara efektif dan efisien.

4.	Nama	Bibin Hendra Nusarofa, SE
	Tugas dan Tanggung Jawab	Bertanggung jawab langsung kepada Direktur Utama atas keseluruhan kegiatan aspek perkreditan oleh Bank. Dan mempunyai fungsi meliputi aspek-aspek kuantitatif dan kualitatif secara efektif dan efisien dalam rangka penyaluran dan monitoring kredit agar dihasilkan kualitas kredit yang sehat dan meminimalisir kesalahan dalam penyaluran kredit. Melakukan survei pengajuan kredit sampai dengan BMPK Perseroan.
5.	Nama	Firman Ardiansyah, SE
	Tugas dan Tanggung Jawab	Bertanggung jawab langsung kepada Direktur Utama atas keseluruhan kegiatan aspek perkreditan oleh Bank. Dan mempunyai fungsi meliputi aspek-aspek kuantitatif dan kualitatif secara efektif dan efisien dalam rangka penyaluran dan monitoring kredit agar dihasilkan kualitas kredit yang sehat dan meminimalisir kesalahan dalam penyaluran kredit. Melakukan survei pengajuan kredit < Rp. 750 juta (tujuh ratus lima puluh juta rupiah).

3. Pelaksanaan Tugas dan Tanggung Jawab Anggota Dewan Komisaris

1.	Nama	Paulino Krisnawahjuesa, MBA
	Tugas dan Tanggung Jawab	Bertanggung jawab atas pengawasan kegiatan operasional BPR dan memastikan bahwa seluruh kegiatan operasional tersebut berjalan “wajar” dan sesuai dengan peraturan perundang-undangan yang berlaku khususnya yang terkait dengan prinsip kehati-hatian.
2.	Nama	Yudinata Tjipto Santoso, SE
	Tugas dan Tanggung Jawab	Bertanggung jawab atas pengawasan kegiatan operasional BPR dan memastikan bahwa seluruh kegiatan operasional tersebut berjalan “wajar” dan sesuai dengan peraturan perundang-undangan yang berlaku khususnya yang terkait dengan prinsip kehati-hatian.
3.	Nama	Haudinata Tjipto Santoso, ST
	Tugas dan Tanggung Jawab	Bertanggung jawab atas pengawasan kegiatan operasional BPR dan memastikan bahwa seluruh kegiatan operasional tersebut berjalan “wajar” dan sesuai dengan peraturan perundang-undangan yang berlaku khususnya yang terkait dengan prinsip kehati-hatian.

4.	Nama	Alimgunawan Kristanto, B.Sc
	Tugas dan Tanggung Jawab	Bertanggung jawab atas pengawasan kegiatan operasional BPR dan memastikan bahwa seluruh kegiatan operasional tersebut berjalan “wajar” dan sesuai dengan peraturan perundang-undangan yang berlaku khususnya yang terkait dengan prinsip kehati-hatian.

4. Tugas, Tanggung Jawab, Program Kerja, dan Realisasi Program Kerja Komite

No.	Tugas dan Tanggung Jawab Komite	
1.	Komite Audit	
	Tugas dan Tanggung Jawab	: -
	Program Kerja	: -
	Realisasi	: -
	Jumlah Rapat	: -
2.	Komite Pemantau Risiko	
	Tugas dan Tanggung Jawab	: -
	Program Kerja	: -
	Realisasi	: -
	Jumlah Rapat	: -
3.	Komite Remunerasi dan Nominasi	
	Tugas dan Tanggung Jawab	: -
	Program Kerja	: -
	Realisasi	: -
	Jumlah Rapat	: -
4.	Komite Manajemen Risiko	
	Tugas dan Tanggung Jawab	: -
	Program Kerja	: -
	Realisasi	: -
	Jumlah Rapat	: -
5.	Komite Lainnya **)	
	Tugas dan Tanggung Jawab	: -
	Program Kerja	: -
	Realisasi	: -
	Jumlah Rapat	: -

5. Struktur, Keanggotaan, Keahlian, dan Independensi Anggota Komite

No	Nama	Keahlian	Komite				Pihak Independen (Ya/Tidak)
			Audit	Pemantau Risiko	Renumerasi dan Nominasi	Manajemen Risiko	
-	-	-	-	-	-	-	-

6. Kepemilikan Saham Anggota Direksi dan Dewan Komisaris pada BPR

a) Kepemilikan Saham Anggota Direksi pada BPR

No.	Nama Anggota Direksi	Nominal (Rp)	Persentase Kepemilikan (%)	Nominal (Rp) Tahun Sebelumnya	Persentase Kepemilikan (%) Tahun Sebelumnya
1.	Lucia Primastuti Rahayu, SE	0	0	0	0
2.	Bibin Hendra Nusarofa, SE	0	0	0	0
3.	Firman Ardiansyah, SE	0	0	0	0
4.	Anang Erfantoro, A.Md	0	0	0	0
5.	Sunarwati, SE	0	0	0	0

b) Kepemilikan Saham Anggota Dewan Komisaris pada BPR

No.	Nama Anggota Dewan Komisaris	Nominal (Rp)	Persentase Kepemilikan (%)	Nominal (Rp) Tahun Sebelumnya	Persentase Kepemilikan (%) Tahun Sebelumnya
1.	Paulino Krisnawahjuesa, MBA	5.390.000.000	35,23	5.390.000.000	35,23
2.	Yudinata Tjipto Santoso, SE	3.825.000.000	25,00	3.825.000.000	25,00
3.	Haudinata Tjipto Santoso, ST	3.825.000.000	25,00	3.825.000.000	25,00
4.	Alimgunawan Kristanto, B.Sc	0	0	0	0

7. Kepemilikan Saham Anggota Direksi, Dewan Komisaris, dan Pemegang Saham pada Kelompok Usaha BPR

No	Nama	Nama Kelompok Usaha	Tahun Sebelumnya (%)	Tahun Laporan (%)
-	-	-	-	-

8. Kepemilikan Saham Anggota Direksi dan Dewan Komisaris pada Perusahaan Lain

No	Nama	Sandi Bank Lain	Nama Bank/ Perusahaan Lain	Persentase (%)
-	-	-	-	-

9. Hubungan Keuangan Anggota Direksi, Anggota Dewan Komisaris, dan Pemegang Saham pada BPR

No	Nama	Anggota Direksi	Anggota Dewan Komisaris	Pemegang Saham
1.	Paulino Krisnawahjuesa, MBA	tidak ada	tidak ada	tidak ada
2.	Yudinata Tjipto Santoso, SE	tidak ada	Haudinata Tjipto S., ST	Haudinata Tjipto S., ST
3.	Haudinata Tjipto Santoso, ST	tidak ada	Yudinata Tjipto S., SE	Yudinata Tjipto S., SE
4.	Alimgunawan Kristanto, B.Sc	tidak ada	tidak ada	tidak ada
5.	Lucia Primastuti Rahayu, SE	tidak ada	tidak ada	tidak ada
6.	Sunarwati, SE	tidak ada	tidak ada	tidak ada

No	Nama	Anggota Direksi	Anggota Dewan Komisaris	Pemegang Saham
7.	Anang Erfantoro, A.Md	tidak ada	tidak ada	tidak ada
8.	Bibin Hendra Nusarofa, SE	tidak ada	tidak ada	tidak ada
9.	Firman Ardiansyah, SE	tidak ada	tidak ada	tidak ada

10. Hubungan Keluarga Anggota Direksi, Anggota Dewan Komisaris, dan Pemegang Saham pada BPR

No	Nama	Anggota Direksi	Anggota Dewan Komisaris	Pemegang Saham
1.	Paulino Krisnawahjuesa, MBA	tidak ada	tidak ada	Oferi Kresnawahjuesa, M.Sc,Ph.D-saudara kandung; Vinolia-orang tua kandung
2.	Yudinata Tjipto Santoso, SE	tidak ada	Haudinata Tjipto Santoso, ST-saudara kandung	Haudinata Tjipto Santoso, ST-saudara kandung
3.	Haudinata Tjipto Santoso, ST	tidak ada	Yudinata Tjipto Santoso, SE-saudara kandung	Yudinata Tjipto Santoso, SE-saudara kandung
4.	Alimgunawan Kristanto, B.Sc	tidak ada	tidak ada	tidak ada
5.	Lucia Primastuti Rahayu, SE	tidak ada	tidak ada	tidak ada
6.	Sunarwati, SE	tidak ada	tidak ada	tidak ada
7.	Anang Erfantoro, A.Md	tidak ada	tidak ada	tidak ada
8.	Bibin Hendra Nusarofa, SE	tidak ada	tidak ada	tidak ada
9.	Firman Ardiansyah, SE	tidak ada	tidak ada	tidak ada

11. Paket/Kebijakan Remunerasi dan Fasilitas Lain bagi Direksi dan Dewan Komisaris

No.	Jenis Remunerasi (Dalam 1 Tahun)	Direksi		Dewan Komisaris	
		Jumlah Orang	Jumlah Keseluruhan (Rp)	Jumlah Orang	Jumlah Keseluruhan (Rp)
1.	Gaji	5	1.928.277.036	4	2.005.200.000
2.	Tunjangan	-	-	-	-
3.	Tantiem	-	-	-	-
4.	Kompensasi berbasis saham	-	-	-	-
5.	Remunerasi Lainnya	5	667.417.551	4	1.991.320.072
Total Remunerasi			2.595.694.587		3.996.520.072
Jenis Fasilitas Lain					
1.	Perumahan	-	-	-	-
2.	Transportasi	-	-	-	-
3.	Asuransi Kesehatan	-	-	-	-
4.	Fasilitas lainnya	-	-	-	-
Total Fasilitas Lain			-		-
Total Remunerasi dan Fasilitas Lain			2.595.694.587		3.996.520.072

12. Rasio Gaji Tertinggi dan Gaji Terendah

Keterangan	Perbandingan	
	(a/b)	1
Rasio gaji pegawai yang tertinggi (a) dan gaji pegawai yang terendah (b)	10,65	1
Rasio gaji anggota Direksi yang tertinggi (a) dan gaji anggota Direksi yang terendah (b)	1,60	1
Rasio gaji anggota Dewan Komisaris yang tertinggi (a) dan gaji anggota Dewan Komisaris yang terendah (b)	1,01	1
Rasio gaji anggota Direksi yang tertinggi (a) dan gaji anggota Dewan Komisaris yang tertinggi (b)	1,00	1
Rasio gaji anggota Direksi yang tertinggi (a) dan gaji Pegawai yang tertinggi (b)	1,69	1

13. Pelaksanaan Rapat dalam 1 (satu) Tahun

No.	Tanggal Rapat	Jumlah Peserta	Topik/Materi Pembahasan
1.	5 Maret 2025	4	<ol style="list-style-type: none"> Rencana Perubahan Pengurus. Penyesuaian Core Banking System BPR terkait perubahan perlakuan akuntansi dari SAK ETAP ke SAK EP. Menindaklanjuti hasil temuan Audit Internal terkait adanya gratifikasi AO. Rencana penambahan jaringan kantor di Kabupaten Pasuruan dan Situbondo.
2.	29 April 2025	4	<ol style="list-style-type: none"> Penyelesaian nominatif AYDA. Tindaklanjut hasil pertemuan Direksi dengan OJK terkait permohonan Sentra Keuangan Khusus (SKK). Upaya yang dilakukan untuk meningkatkan Penyaluran Kredit Konsumtif.
3.	28 Juli 2025	4	<ol style="list-style-type: none"> Revisi penetapan target AYDA/PH/HT, laba dan ketentuan tambahan Bonus. Pemberian Tunjangan Luar Biasa (TLB) kepada Pengurus dan Karyawan. Menindaklanjuti surat persetujuan pembukaan kantor cabang Pasuruan dari OJK. Penetapan target kantor cabang Pasuruan.
4.	20 Oktober 2025	4	<ol style="list-style-type: none"> Pembahasan RBB tahun 2026. Penetapan target tahun 2026.
5.	25 November 2025	4	Pembahasan penetapan KPI dan penetapan pemberian TAT.

14. Kehadiran Anggota Dewan Komisaris

No.	Nama Anggota Dewan Komisaris	Frekuensi Kehadiran		Tingkat Kehadiran (dalam %)
		Fisik	Telekonferensi	
1.	Paulino Krisnawahjuesa, MBA	5	0	100,00
2.	Yudinata Tjipto Santoso, SE	5	0	100,00
3.	Haudinata Tjipto Santoso, ST	5	0	100,00
4.	Alimgunawan Kristanto, B.Sc	5	0	100,00

15. Jumlah Penyimpangan Intern (Internal Fraud)

Jumlah Penyimpangan Intern (Dalam 1 Tahun)	Jumlah Kasus (Satuan) yang Dilakukan Oleh							
	Anggota Direksi		Anggota Dewan Komisaris		Pegawai Tetap		Pegawai Tidak Tetap	
	Tahun Sebelumnya	Tahun Laporan	Tahun Sebelumnya	Tahun Laporan	Tahun Sebelumnya	Tahun Laporan	Tahun Sebelumnya	Tahun Laporan
Total Fraud	-	-	-	-	-	-	1	3
Telah Diselesaikan		-		-		-		3
Dalam Proses Penyelesaian	-	-	-	-	-	-	-	-
Belum Diupayakan Penyelesaian	-	-	-	-	-	-	-	-
Telah Ditindaklanjuti Melalui Proses Hukum		-		-		-		-

16. Permasalahan Hukum yang Dihadapi

Permasalahan Hukum	Jumlah (Satuan)	
	Perdata	Pidana
Telah Selesai (telah mempunyai kekuatan hukum yang tetap)	31	-
Dalam Proses Penyelesaian	7	1
Total	38	1

17. Transaksi yang Mengandung Benturan Kepentingan

No.	Pihak yang Memiliki Benturan Kepentingan			Pengambil Keputusan			Jenis Transaksi	Nilai Transaksi (Jutaan Rupiah)	Keterangan
	NIK	Nama	Jabatan	NIK	Nama	Jabatan			
1.	NIHIL								

18. Pemberian Dana untuk Kegiatan Sosial

No.	Tanggal Pelaksanaan	Jenis kegiatan Sosial	Penjelasan Kegiatan	Penerima Dana	Jumlah (Rp)
1.	21 Maret 2025	Sosial	Menyambut Hari Raya Idul Fitri 1 Syawal 1447 H, BPR Wilis mengadakan kegiatan pembagian Zakat Fitrah yang dilaksanakan di wilayah kerja kantor Pusat Jember.	Masyarakat kurang mampu di sekitar kantor Pusat Jember.	14.277.066

No.	Tanggal Pelaksanaan	Jenis kegiatan Sosial	Penjelasan Kegiatan	Penerima Dana	Jumlah (Rp)
2.	21 Maret 2025	Sosial	Menyambut Hari Raya Idul Fitri 1 Syawal 1447 H, BPR Wilis mengadakan kegiatan pembagian Zakat Fitrah yang dilaksanakan di wilayah kerja kantor Cabang Probolinggo.	Masyarakat kurang mampu di sekitar kantor Cabang Probolinggo.	7.179.464
3.	22 Maret 2025	Sosial	Menyambut Hari Raya Idul Fitri 1 Syawal 1447 H, BPR Wilis mengadakan kegiatan pembagian Zakat Fitrah yang dilaksanakan di wilayah kerja kantor Cabang Bondowoso.	Masyarakat kurang mampu di sekitar kantor Cabang Bondowoso.	19.530.214
4.	24 Maret 2025	Sosial	Menyambut Hari Raya Idul Fitri 1 Syawal 1447 H, BPR Wilis mengadakan kegiatan pembagian Zakat Fitrah yang dilaksanakan di wilayah kerja kantor Cabang Ambulu.	Masyarakat kurang mampu di sekitar kantor Cabang Ambulu.	14.665.864
5.	24 Maret 2025	Sosial	Menyambut Hari Raya Idul Fitri 1 Syawal 1447 H, BPR Wilis mengadakan kegiatan pembagian Zakat Fitrah yang dilaksanakan di wilayah kerja kantor Cabang Lumajang.	Masyarakat kurang mampu di sekitar kantor Cabang Lumajang.	10.229.814
6.	25 Maret 2025	Sosial	Menyambut Hari Raya Idul Fitri 1 Syawal 1447 H, BPR Wilis mengadakan kegiatan pembagian Zakat Fitrah yang dilaksanakan di wilayah kerja kantor Cabang Banyuwangi.	Masyarakat kurang mampu di sekitar kantor Cabang Banyuwangi.	22.366.214
7.	27 Maret 2025	Sosial	Menyambut Hari Raya Idul Fitri 1 Syawal 1447 H, BPR Wilis mengadakan kegiatan pembagian Zakat Fitrah yang dilaksanakan di wilayah kerja kantor Pusat Operasional Jember.	Masyarakat kurang mampu di sekitar kantor Pusat Operasional Jember.	15.765.914

No.	Tanggal Pelaksanaan	Jenis kegiatan Sosial	Penjelasan Kegiatan	Penerima Dana	Jumlah (Rp)
8.	12 Desember 2025	Sosial	Dalam rangka menyambut hari Natal 2025 dan Tahun Baru 2026, BPR Wilis berbagi kasih melalui kegiatan Corporate Social Responsibility (CSR) di wilayah kerja kantor cabang Ambulu.	Gereja Kristen Jawi Wetan (GKJW) Sidomulyo, Sanenrejo, Balung dan Kesilir.	6.061.725
9.	12 Desember 2025	Sosial	Dalam rangka menyambut hari Natal 2025 dan Tahun Baru 2026, kantor Pusat BPR Wilis berbagi kasih melalui kegiatan Corporate Social Responsibility (CSR).	Susteran Kesilir (Panti Jompo) dan Gereja Pantekosta Tanjungrejo, Jember.	7.740.575
10.	15 Desember 2025	Sosial	Dalam rangka menyambut hari Natal 2025 dan Tahun Baru 2026, BPR Wilis berbagi kasih melalui kegiatan Corporate Social Responsibility (CSR) di wilayah kerja kantor cabang Lumajang.	Gereja Kristen Jawi Wetan (GKJW) Tunjung Rejo Yosowilangun, Lumajang.	5.687.875
11.	15 Desember 2025	Sosial	Dalam rangka menyambut hari Natal 2025 dan Tahun Baru 2026, BPR Wilis berbagi kasih melalui kegiatan Corporate Social Responsibility (CSR) di wilayah kerja kantor cabang Bondowoso.	Panti Asuhan Buah Hati Situbondo.	6.671.822
12.	17 Desember 2025	Sosial	Dalam rangka menyambut hari Natal 2025 dan Tahun Baru 2026, BPR Wilis berbagi kasih melalui kegiatan Corporate Social Responsibility (CSR) di wilayah kerja kantor cabang Probolinggo.	Gereja Santo Paulus, Kraksaan Probolinggo.	5.713.225

No.	Tanggal Pelaksanaan	Jenis kegiatan Sosial	Penjelasan Kegiatan	Penerima Dana	Jumlah (Rp)
13.	18 Desember 2025	Sosial	Dalam rangka menyambut hari Natal 2025 dan Tahun Baru 2026, BPR Wilis berbagi kasih melalui kegiatan Corporate Social Responsibility (CSR) di wilayah kerja kantor cabang Banyuwangi.	Gereja Kristen Indonesia, Gereja Pentekosta dan Yayasan Cahaya Carmelitas (Panti Asuhan) Banyuwangi.	8.907.750
14.	18 Desember 2025	Sosial	Dalam rangka menyambut hari Natal 2025 dan Tahun Baru 2026, BPR Wilis berbagi kasih melalui kegiatan Corporate Social Responsibility (CSR) di wilayah kerja kantor cabang Pasuruan.	Gereja Katolik Paroki Santo Antonius Padua Pasuruan.	3.516.600
15.	18 Desember 2025	Sosial	Dalam rangka menyambut hari Natal 2025 dan Tahun Baru 2026, BPR Wilis berbagi kasih melalui kegiatan Corporate Social Responsibility (CSR) di wilayah kerja kantor Pusat Operasional Jember.	Gereja Katholik Stasi Sempolan Paroki Santo Yusuf dan Gereja Katholik Paroki Tanggul, Jember.	4.821.506

Sebagai penutup, Jajaran Pengurus PT. BPR Cinde Wilis menyampaikan ucapan terima kasih kepada seluruh pemegang saham, Nasabah, dan mitra usaha atas dukungan dan kepercayaannya kepada PT. BPR Cinde Wilis di tahun 2025. Apresiasi juga diberikan kepada seluruh karyawan PT. BPR Cinde Wilis atas komitmen dan kerja kerasnya dalam mencapai kinerja yang baik di tengah tantangan persaingan yang semakin ketat.

LAMPIRAN

PT. BPR CINDE WILIS, JEMBER
LAPORAN POSISI KEUANGAN
PER 31 DESEMBER 2025 DAN 2024

ASET	CAT NO.	PER 31-Des-25 (Rp)	PER 31-Des-24 (Rp)
<u>ASET</u>			
Kas	3	345.249.700,00	295.740.200,00
Penempatan Pada Bank Lain Cadangan Kerugian Penurunan Nilai	4	179.615.183.544,00 (821.660.191,00)	146.812.537.654,00 (651.573.265,00)
Kredit Yang Diberikan Cadangan Kerugian Penurunan Nilai	5	178.793.523.353,00	146.160.964.389,00
	6	558.663.821.768,00 (7.027.497.258,00)	484.379.985.227,00 (3.490.630.840,00)
	7	551.636.324.510,00	480.889.354.387,00
Pendapatan Bunga Yang Akan Diterima	8	5.327.854.886,00	3.988.285.364,00
Agunan Yang Diambil Alih	9	15.734.910.663,00	11.139.793.023,00
Aset Tetap dan Inventaris Akumulasi Penyusutan	10	11.432.092.921,00 (7.887.035.450,00)	9.244.234.842,00 (7.040.420.999,00)
Nilai Buku	11	3.545.057.471,00	2.203.813.843,00
Aset Tidak Berwujud	12	60.356.250,00	-
Aset Lainnya	13	6.141.579.067,00	5.101.475.119,00
TOTAL ASET		761.584.855.900,00	649.779.426.325,00

Catatan atas laporan keuangan merupakan bagian yang
tidak terpisahkan dari laporan keuangan.

PT. BPR CINDE WILIS, JEMBER
LAPORAN POSISI KEUANGAN
PER 31 DESEMBER 2025 DAN 2024

LIABILITAS DAN EKUITAS	CAT NO.	PER 31-Des-25 (Rp)	PER 31-Des-24 (Rp)
<u>LIABILITAS</u>			
Liabilitas Segera	11	3.075.175.935,00	2.296.234.624,00
Utang Bunga	12	1.648.882.949,00	1.555.614.246,00
Utang Pajak	13	119.067.940,00	21.451.820,00
Simpanan	14	647.735.224.661,00	525.309.738.915,00
Simpanan Dari Bank Lain	15	57.560.619.176,00	55.200.000.000,00
Pinjaman Diterima	16	1.466.472.633,00	14.750.826.700,00
Liabilitas Imbalan Kerja	17	1.167.757.678,00	-
Liabilitas Pajak Tangguhan	18	329.015.811,00	-
Liabilitas lainnya	19	163.390.010,00	14.859.988,00
Jumlah Liabilitas		713.265.606.793,00	599.148.726.293,00
<u>EKUITAS</u>			
Modal Saham Disetor	20	15.300.000.000,00	15.300.000.000,00
Saldo Laba	21	33.019.249.107,00	35.330.700.032,00
Jumlah Ekuitas		48.319.249.107,00	50.630.700.032,00
TOTAL LIABILITAS & EKUITAS		761.584.855.900,00	649.779.426.325,00

Catatan atas laporan keuangan merupakan bagian yang
tidak terpisahkan dari laporan keuangan.

Penyusun




(Tyas Ayu Saraswati, SE)
Kepala Biro Operasional

Direviu



(Sunarwati, SE)
Direktur Operasional

Disetujui



(Lucia Primastuti R., SE)
Direktur Utama

PT. BPR CINDE WILIS, JEMBER
LAPORAN LABA RUGI DAN PENGHASILAN KOMPREHENSIF LAIN
UNTUK TAHUN YANG BERAKHIR 31 DESEMBER 2025 DAN 2024

POS-POS LABA RUGI	CAT. NO.	PERIODE	PERIODE
		1/1 S/D 31/12/2025 (Rp)	1/1 S/D 31/12/2024 (Rp)
PENDAPATAN & BEBAN OPERASIONAL			
Pendapatan Bunga :			
Pendapatan Bunga Kontraktual		96.232.507.993,00	80.186.691.784,00
Provisi		9.600.502.264,00	7.422.499.121,00
Jumlah Pendapatan Bunga		105.833.010.257,00	87.609.190.905,00
Beban Bunga		(42.153.478.389,00)	(37.839.200.655,00)
Pendapatan Bunga Neto		63.679.531.868,00	49.769.990.250,00
Pendapatan Operasional Lainnya		2.453.131.428,00	2.800.717.658,00
JUMLAH PENDAPATAN OPERASIONAL	22	66.132.663.296,00	52.570.707.908,00
Beban Kerugian Penurunan Nilai		2.138.763.119,00	1.013.556.648,00
Beban Pemasaran		846.289.673,00	718.738.418,00
Beban Administrasi dan Umum		40.404.927.403,00	34.941.296.285,00
JUMLAH BEBAN OPERASIONAL	23	43.389.980.195,00	36.673.591.351,00
LABA OPERASIONAL		22.742.683.101,00	15.897.116.557,00
PENDAPATAN & BEBAN NON OPERASIONAL			
Pendapatan Non Operasional		275.091.800,00	333.048.339,00
Beban Non Operasional		(642.243.946,00)	(892.200.536,00)
JUMLAH PENDAPATAN (BEBAN) NON OPERASIONAL	24	(367.152.146,00)	(559.152.197,00)
LABA SEBELUM PAJAK PENGHASILAN		22.375.530.955,00	15.337.964.360,00
PAJAK PENGHASILAN (PPh Ps. 25)	25	(4.376.352.948,00)	(2.601.451.820,00)
LABA SETELAH PAJAK PENGHASILAN		17.999.178.007,00	12.736.512.540,00
LABA BERSIH PER SAHAM		1.176.416,86	832.451,80

Catatan atas laporan keuangan merupakan bagian
tak terpisahkan dari laporan keuangan.

Penyusun




(Tyas Ayu Saraswati, SE)
Kepala Biro Operasional

Direviu



(Sunarwati, SE)
Direktur Operasional

Disetujui



(Lucia Primastuti R., SE)
Direktur Utama

PT. BPR CINDE WILIS, JEMBER
LAPORAN PERUBAHAN EKUITAS
UNTUK TAHUN YANG BERAKHIR TANGGAL 31 DESEMBER 2025 DAN 2024
(dalam rupiah)

URAIAN	MODAL SAHAM DISETOR	SALDO LABA		JUMLAH EKUITAS
		CADANGAN UMUM	BELUM DITENTUKAN	
Saldo per 31 Desember 2023	11.300.000.000,00	2.260.000.000,00	33.939.361.746,00	47.499.361.746,00
Tambahan Modal Disetor	4.000.000.000,00	-	-	4.000.000.000,00
Pembagian Dividen	-	-	(10.000.000.000,00)	(10.000.000.000,00)
Bonus dan Penghargaan	-	-	(3.528.042.365,00)	(3.528.042.365,00)
Pembayrn Pajak Tahun 2019, 2020, 2021	-	-	(119.975.524,00)	(119.975.524,00)
Koreksi Kas Kecil	-	-	200.000,00	200.000,00
Koreksi Denda Deposito Tahun 2020	-	-	14.596.314,00	14.596.314,00
Penyesuaian Aset Tetap	-	-	28.047.321,00	28.047.321,00
Laba Tahun Berjalan Setelah Pajak	-	-	12.736.512.540,00	12.736.512.540,00
Saldo per 31 Desember 2024	15.300.000.000,00	2.260.000.000,00	33.070.700.032,00	50.630.700.032,00
Pembagian Dividen	-	-	(15.000.000.000,00)	(15.000.000.000,00)
Bonus dan Penghargaan	-	-	(2.483.017.032,00)	(2.483.017.032,00)
Pembentukan Cadangan Umum	-	800.000.000,00	(800.000.000,00)	-
Penyesuaian PPN Masukan	-	-	291.357.217,00	291.357.217,00
Penyesuaian atas penerapan awal :	-	-	3.269.197,00	3.269.197,00
- Liabilitas Pajak Tanggahan	-	-	(1.167.757.678,00)	(1.167.757.678,00)
- Liabilitas Imbalan Kerja	-	-	(1.954.480.636,00)	(1.954.480.636,00)
- CKPN	-	-	17.999.178.007,00	17.999.178.007,00
Laba Tahun Berjalan Setelah Pajak	-	-	-	-
Saldo per 31 Desember 2025	15.300.000.000,00	3.060.000.000,00	29.959.249.107,00	48.319.249.107,00

Catatan atas laporan keuangan merupakan bagian yang tidak terpisahkan dari laporan keuangan

PT. BPR CINDE WILIS, JEMBER
LAPORAN ARUS KAS (Metode Langsung)
UNTUK TAHUN YANG BERAKHIR TANGGAL 31 DESEMBER 2025 DAN 2024

	Cat. No.	TAHUN 2025 (Rp)	TAHUN 2024 (Rp)
Arus Kas dari Aktivitas Operasi :			
Penerimaan pendapatan bunga		96.741.552.548,00	-
Penerimaan pendapatan provisi, komisi dan premi		7.980.386.189,00	-
Pembayaran beban bunga		(42.067.820.040,00)	-
Pendapatan operasional lainnya		1.685.621.736,00	-
Beban operasional lainnya		(1.105.270.879,00)	-
Beban gaji dan tunjangan		(26.322.429.099,00)	-
Beban umum dan administrasi		(13.226.360.107,00)	-
Pendapatan dan beban non operasional		(367.152.142,00)	-
Pembayaran pajak penghasilan badan		(3.946.451.820,00)	-
Penurunan/(kenaikan) atas aset operasional:			
Laba Bersih		-	12.736.512.540,00
Penyesuaian untuk merekonsiliasi laba neto menjadi kas bersih diperoleh dari kegiatan operasi :			
Penyusutan aset tetap		-	629.787.217,00
Penyisihan kerugian (pembalikan atas penyisihan) untuk:			
Penempatan pada bank lain		-	78.881.856,00
Kredit yang diberikan		-	933.580.054,00
Penghapusbukuan kredit yang diberikan		-	(503.641.601,00)
Amortisasi provisi dan pendapatan bunga ditangguhkan		-	447.653.901,00
(Laba) Rugi Penjualan Aset Tetap		-	(2.499.987,00)
Penurunan/(kenaikan) atas aset operasional:			
Deposito pada bank lain ≥ 3 bulan & diblokir		30.000.000,00	30.000.000.000,00
Pendapatan bunga yang akan diterima		-	(195.676.998,00)
Kredit Yang Diberikan		(74.672.356.404,00)	(38.879.916.077,00)
Pendapatan Yang Ditangguhkan		-	(589.870.932,00)
Aset yang diambil alih		(4.595.117.640,00)	(4.908.366.500,00)
Aset lainnya		(748.746.731,00)	(138.452.258,00)
Penerimaan atas aset keuangan yang telah dihapusbukukan		800.222.348,00	-
Kenaikan/(penurunan) atas liabilitas operasional:			
Liabilitas segera		778.941.311,00	(505.742.060,00)
Utang Bunga		-	63.751.221,00
Utang Pajak		-	(550.071.740,00)
Simpanan		122.425.485.746,00	28.727.623.973,00
Simpanan dari bank lain		2.360.619.176,00	(1.450.000.000,00)
Pinjaman yang diterima		(13.276.743.713,00)	-
Liabilitas lainnya		148.530.022,00	15.059.988,00
Kas Neto dari / (untuk) Aktivitas Operasi		52.622.910.501,00	25.908.612.597,00
Arus Kas dari Aktivitas Investasi :			
Pembelian/penjualan aset tetap dan inventaris		(2.191.138.079,00)	(1.108.678.416,00)
Pembelian/penjualan aset tidak berwujud		(66.600.000,00)	-
Kas Neto dari / (untuk) Aktivitas Investasi		(2.257.738.079,00)	(1.108.678.416,00)
Arus Kas dari Aktivitas Pendanaan :			
Pembayaran deviden		(15.000.000.000,00)	(10.000.000.000,00)
Bonus dan penghargaan		(2.483.017.032,00)	(3.528.042.365,00)
Pembayaran pajak tahun lalu		-	(119.975.524,00)
Penambahan modal disetor		-	4.000.000.000,00
Penerimaan Pinjaman		-	14.778.951.700,00
Kas Neto dari / (untuk) Aktivitas Pendanaan		(17.483.017.032,00)	5.130.933.811,00
KENAIKAN/(PENURUNAN) NETO KAS DAN SETARA KAS		32.882.155.390,00	29.930.867.992,00
KAS DAN SETARA KAS PADA AWAL TAHUN		136.678.277.854,00	106.747.409.862,00
KAS DAN SETARA KAS PADA AKHIR TAHUN		169.560.433.244,00	136.678.277.854,00
Kas dan setara kas terdiri dari :			
Kas	3	345.249.700,00	295.740.200,00
Giro pada bank lain	4	47.782.874.525,00	3.468.417.006,00
Tabungan	4	89.782.309.019,00	51.294.120.648,00
Deposito pada bank lain (<3 bulan dan tidak diblokir)	4	31.650.000.000,00	81.620.000.000,00
Jumlah kas dan setara kas akhir periode		169.560.433.244,00	136.678.277.854,00

Catatan atas laporan keuangan merupakan bagian
tak terpisahkan dari laporan keuangan

5. Bertanggung jawab atas penerapan pengendalian internal dalam proses pelaporan keuangan BPR sesuai dengan Peraturan Otoritas Jasa Keuangan Nomor 15 Tahun 2024 mengenai integritas pelaporan keuangan Bank.
6. Bertanggung jawab atas hasil penilaian terhadap efektifitas pengendalian internal dalam proses pelaporan keuangan PT BPR Cinde Wilis sesuai dengan Peraturan Otoritas Jasa Keuangan Nomor 15 Tahun 2024 mengenai integritas pelaporan keuangan Bank.

Demikian pernyataan ini kami buat dengan penuh tanggung jawab dan dengan sebenar-benarnya.

Jember, 27 April 2026

PT BPR Cinde Wilis

Direksi




Lucia Primastuti Rahayu, SE

Direktur Utama



Sunarwati, SE

Direktur Operasional Yang
Membawahkan Fungsi Kepatuhan



Anang Erfantoro, A.Md

Direktur Pemasaran



Bibin Hendra Nusarofa, SE

Direktur Kredit Komersial



Firman Ardiansyah, SE

Direktur Kredit Retail